

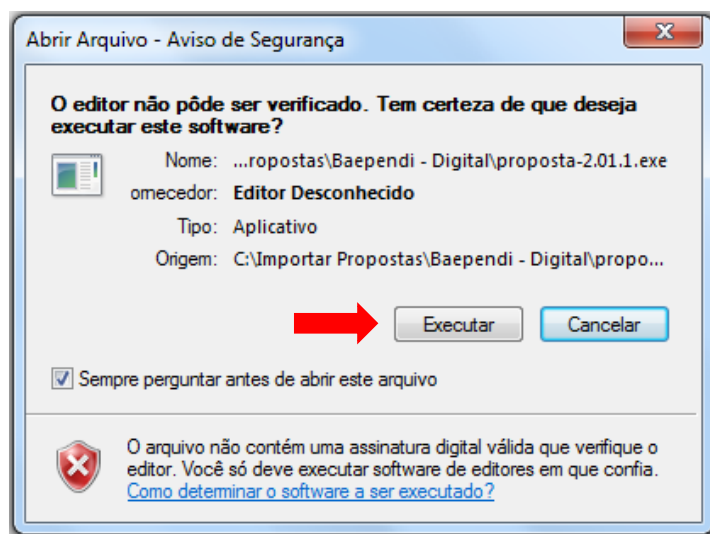
PROPOSTA DIGITAL E IMPRESSA

A Ferramenta para lançamento de propostas digitais é utilizada para Processos Licitatórios onde suas propostas de preço deverão ser importadas para apuração e deverão ser entregues na forma IMPRESSA (no envelope) e em MÍDIA DIGITAL (Pen Drive, CD, Disquete, e outras mídias digitais).

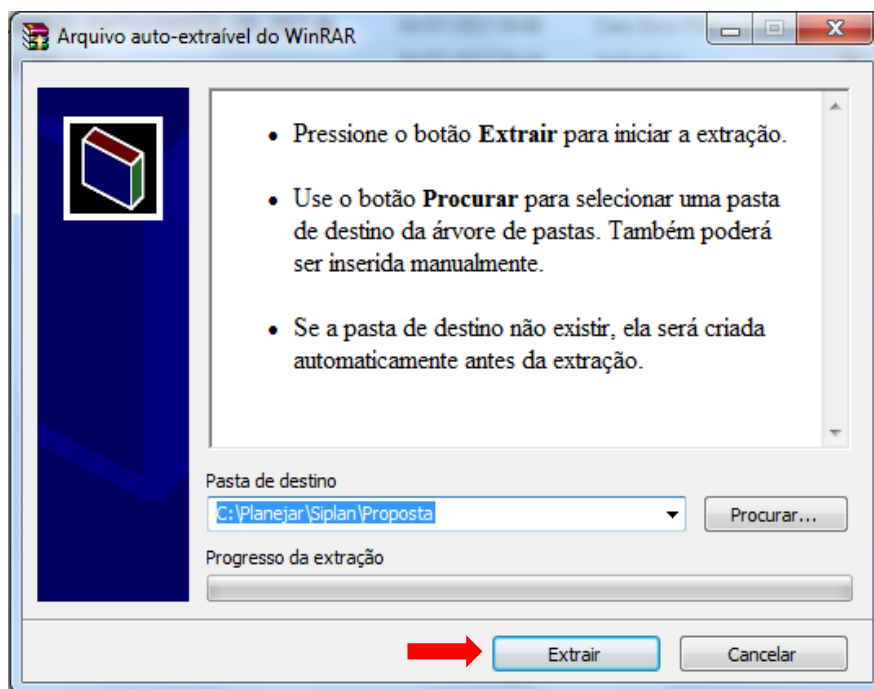
Essa ferramenta estará disponível para download através do link:

<http://proposta.siplanweb.com.br/proposta-2.01.1.exe>

Ao clicar nesse link, automaticamente, abrirá uma tela onde será salvo o arquivo executável [proposta-2.01.1.exe](#). Confirme o local a ser salvo e execute o arquivo. Inicialmente aparecerá a tela com o endereço onde será instalada a ferramenta.

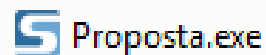


Clique em “Executar”;



Confirme o endereço onde a ferramenta será instalada e clique em “Extrair”. Essa ação, disponibilizará a ferramenta instalada, para uso.



Na pasta escolhida, o sistema disponibilizará a ferramenta:



Execute a ferramenta e clique no botão “Abrir Arquivo”.

Escolher o arquivo enviado pela CPL (Comissão Permanente de Licitação) do Município.

Esse arquivo é gerado de duas maneiras:

- 1  prop|18008862000126|0000|180|2017|db
- 2  prop|18008862000126|05475103000121|180|2017|db

- O Primeiro, que não possui fornecedor de destino, é formado por: CNPJ da Prefeitura – Número do Processo – Ano do Processo
- O Segundo, que possui fornecedor de destino, é formado por: CNPJ da Prefeitura – CNPJ ou CPF do Fornecedor – Número do Processo – Ano do Processo.

Ao executar a ferramenta baixada, será aberta a tela para preenchimento das informações cadastrais do fornecedor e propostas.

Digitação de Propostas

Dados do Processo

Número/Ano:

Critério:

Selecione o arquivo enviado pela prefeitura

Abrir Arquivo

Dados do Fornecedor | Itens | Lotes

Fornecedor

Tipo Pessoa CPF/CNPJ Nome Fantasia

Cep Logradouro Número Complemento

Bairro Cidade UF Telefone Fax

E-mail

Inscrição Estadual Inscrição Municipal Inscrição CEI

Porte Empresa Simples Nacional Data Proposta Data Validade Proposta

Observação

Data do Edital Data da Habilitação da Proposta

Salvar dados do Fornecedor

Imprimir Recibo Exportar Confirmar Propostas Gera Arquivo

Versão: 2.0.1 de 03/07/2017 Planejar Consultores Associados

- Conferir se a versão é igual ou superior à **Versão: 2.0.1 de 03/07/2017**
- Preencher ou completar os dados cadastrais do fornecedor dando atenção obrigatória aos campos em VERMELHO.
- Ao concluir o preenchimento, clique em “Salvar dados do Fornecedor”.

Após confirmar os dados do fornecedor, o próximo passo é informar as propostas. Para isso, clique em “Lotes”.

Digitação de Propostas

Dados do Processo

Número/Ano:

Critério:

Selecione o arquivo enviado pela prefeitura

Abrir Arquivo

Dados do Fornecedor | Itens | Lotes

Imprimir Recibo Exportar Confirmar Propostas Gera Arquivo

Versão: 2.0.1 de 03/07/2017 Planejar Consultores Associados

Dependendo do “Tipo de Processo”, as abas que serão habilitadas são ITENS e LOTES. Clique na que estiver habilitada.

Ao clicar na aba correspondente, será aberta a tela para informações dos preços propostos para os itens da licitação.

Digitação de Propostas - 18.008.862/0001-26 - PREFEITURA MUNICIPAL DE BAEPENDI

Dados do Processo
Número/Ano: 000180/2017
Critério: Menor Preço por Lote

Selezione o arquivo enviado pela prefeitura
C:\Importar Propostas\Baependi - Digital\prop_18008862000126_05475103000121_

Dados do Fornecedor | Lotes

Lotes

Pesquisar por Lote ou Descrição

Item	N° Lote	Descrição	Valor	Tipo
1	1	Areia Fina	0,0000	Preço Unitário
2	2	Barra de ferro 3/8- barra de 12 metros	0,0000	Preço Unitário
3	3	BRITA N° 01	0,0000	Preço Unitário
4	4	CIMENTO CP II- SACO C/50 KG	0,0000	Preço Unitário

Imprimir Recibo | Exportar | |

Versão: 2.0.1 de 03/07/2017 | Planejar Consultores Associados

Para incluir o valor dos itens, marque o item e clique na opção “Itens”, ou dê um “duplo clique” sobre o item.

Itens do Lote

Areia Fina

Pesquisar por Item ou Descrição

Item	Descrição	Unid	Marca	Qtde	Valor	Total
1	Areia Fina	M3		100,0000	0,0000	0,00

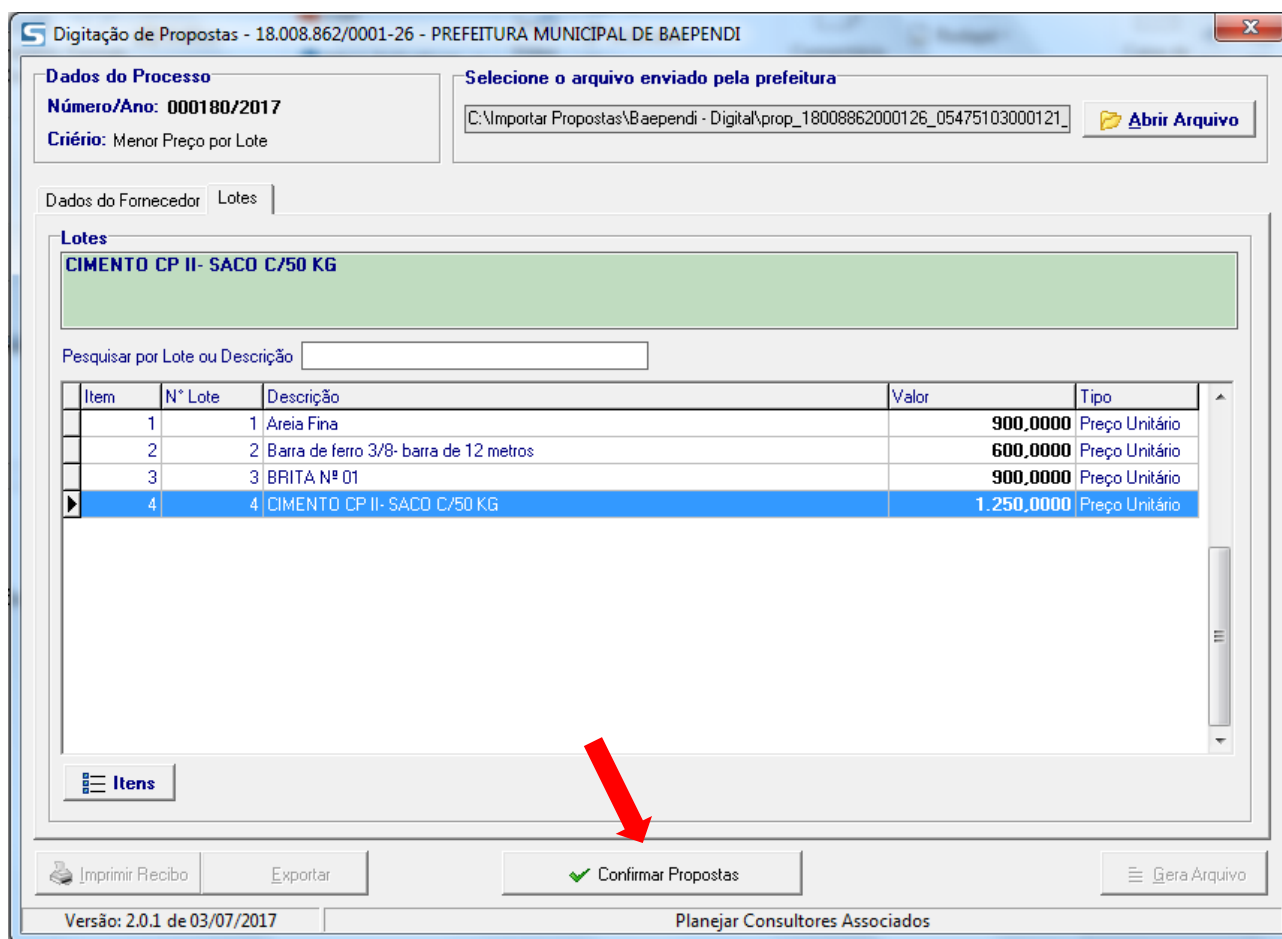
- Clique no campo “Valor” para habilitar a edição;
- Digite o valor proposto;
- Clique no campo “Marca” (quando houver) para habilitar a edição;
- Digite “Marca” do produto (quando houver);
- Após digitação de “TODAS” as informações dos itens, clique no “X” para sair.

OBS: Se algum dos itens do lote, não for preenchido, não será possível prosseguir.
O campo “Pesquisar por Item ou Descrição” serve exatamente para isso. Caso haja um numero maior de itens dentro do lote, é possível realizar essa pesquisa.

TOTAL => 0,00

Remover Proposta do Lote e Sair

Após lançamento das propostas, conferir e clicar no botão “Confirmar Propostas”.



Após confirmação das propostas, serão habilitados os botões:

- * “Imprimir Recibo” (Gera um documento com chave de validação da proposta que deverá ser encaminhado em envelope fechado, juntamente com a proposta digital).
- * “Exportar” (Converte o documento com validação em um documento “word” que possibilita a impressão do documento em papel timbrado do fornecedor e não deverá sofrer nenhum tipo de alteração).
- * “Gera Arquivo” (Gera a proposta digital e deverá ser salva em pen drive, CD, disquete, e outras mídias digitais)

OBS: Ao clicar no botão “Gera Arquivo”, a ferramenta automaticamente abrirá a tela onde o arquivo foi salvo, evitando assim a inclusão de arquivo errado.

- O Botão “Reabrir Propostas” fica disponível após a confirmação, e servirá para edição posterior, salientando a obrigatoriedade de se finalizar novamente, caso haja alteração dos valores propostos.



A formatação do arquivo a ser encaminhado à Prefeitura no dia marcado para o certame, terá a seguinte formatação:

2_prop_18008862000126_05475103000121_180_2017.db

ATENÇÃO: O ARQUIVO QUE SERÁ ENTREGUE É NA MESMA ESTRUTURA DO ARQUIVO ACIMA DEMONSTRADO

O arquivo final começará sempre com: "2_prop_"