

IDENTIFICAÇÃO DE MATERIAIS

PISOS

SÍMBOLO	DESCRIÇÃO
1	REPARAR CIMENTO - RETIRAR TABUAS PARA REPOSIÇÃO, DESEMPOLVAR, REPARAR APÓS TACO DE MADEIRA - SUBSTITUIR PARTES DEGRADADAS POR TACOS DE BENDIÇÃO COM VERNIZES DOMÉSTICOS E ASPECTO CALHEIRAL, LIXAR E APLICAR VERNIZ A BASE DE AÇÚCAR
2	REPARAR MADEIRA - SUBSTITUIR PARTES DEGRADADAS, REFINAR E LIXAR
3	LABORIO HIBRIDADO - SUBSTITUIR PEÇAS DEGRADADAS, REFINAR E LIXAR
4	REPARAR REPARAR PISO EXISTENTE EM CIMENTO E CERÂMICA, INSTALAR MADEIRA CERÂMICA ARTESANAL 20X20CM
5	REPARAR REPARAR PISO EM CIMENTO, EXECUTAR PISO EM LAMBURO HIBRIDADO USO
6	REPARAR JARDIM

PAREDES

SÍMBOLO	DESCRIÇÃO
Δ	REPARAR ALVENARIA EM TUAJO OBTIMADO COM REBOCO DE BARRO E ACABAMENTO EM PINTURA SÍLICO-MINERAL
Δ	REPARAR ALVENARIA EM TUAJO OBTIMADO COM REBOCO DE BARRO E AÇÚC. EM PINTURA DECORATIVA
Δ	REPARAR ALVENARIA EM TUAJO FURADOS COM REVESTIMENTO EM REBOCO DE CIMENTO E PINTURA SÍLICO-MINERAL
Δ	REPARAR ALVENARIA EM TUAJO FURADOS COM REVESTIMENTO EM AZULEJO BRANCO CEM. TIPO A 20X20CM

FORROS

SÍMBOLO	DESCRIÇÃO
1	REPARAR REPARAR FORROS, INSTALAR NOVAS ESTREBAS COM ROÇA FERRO DE MADEIRA, TRAZER COM OSUCULOR INCLOR ALTERNADO
2	REPARAR MADEIRA TIPO SAIA E CAUSA - RESTAURAR PARTES DEGRADADAS E SUBSTITUIR PARTES DEGRADADAS, OSMOPONZAR, LIXAR E APLICAR PINTURA ESMALE SINTÉTICO ACABADO
3	SUBSTITUIR REPARAR MADEIRA TIPO LAMBEI, INSTALAR ESTEIRA TRANÇADA COM ESPECIFICAÇÕES DO ITEM 1
4	REPARAR BARROTEAMENTO APARENTE
5	REPARAR TELHAS VAS


PORTAS

LEG. AÇO	QNT.	QTD.	DESCRIÇÃO
P1	REPARAR	01	VERGA RETA, FOLHA ÚNICA, MADEIRA CEGA TIPO SAIA CAUSA
P2	REPARAR	01	VERGA RETA, FOLHA ÚNICA, MADEIRA CEGA TIPO SAIA CAUSA
P3	REPARAR	01	VERGA RETA, FOLHA ÚNICA, MADEIRA CEGA TIPO SAIA CAUSA
P4	REPARAR	01	VERGA RETA, FOLHA ÚNICA, MADEIRA CEGA TIPO SAIA CAUSA
P5	VERGA	01	VERGA RETA, ENDOUSAMENTO DE MADEIRA, SEM VEDAÇÃO
P6	REPARAR	01	VERGA RETA, FOLHA ÚNICA, MADEIRA CEGA TIPO SAIA CAUSA
P7	REPARAR	01	VERGA RETA, FOLHA ÚNICA, MADEIRA CEGA TIPO SAIA CAUSA
P8	REPARAR	01	VERGA RETA, FOLHA ÚNICA, MADEIRA CEGA TIPO SAIA CAUSA
P9	REPARAR	01	VERGA RETA, FOLHA ÚNICA, MADEIRA CEGA TIPO SAIA CAUSA
P10	REPARAR	01	VERGA RETA, FOLHA ÚNICA, MADEIRA CEGA TIPO SAIA CAUSA
P11	REPARAR	01	VERGA RETA, FOLHA ÚNICA, MADEIRA CEGA TIPO SAIA CAUSA
P12	INVERTE	01	VERGA RETA, FOLHA ÚNICA, MADEIRA CEGA TIPO SAIA CAUSA
P13	REPARAR	01	VERGA RETA, FOLHA ÚNICA, MADEIRA CEGA TIPO SAIA CAUSA
P14	REPARAR	01	VERGA RETA, FOLHA ÚNICA, MADEIRA CEGA TIPO SAIA CAUSA
P15	REPARAR	01	VERGA RETA, SOBREVERGA ENCAMALHADA, FOLHA ÚNICA, MADEIRA SAIA CAUSA
P16	REPARAR	01	VERGA RETA, SOBREVERGA ENCAMALHADA, FOLHA ÚNICA, MADEIRA SAIA CAUSA
P17	REPARAR	01	VERGA RETA, SOBREVERGA ENCAMALHADA, FOLHA ÚNICA, MADEIRA SAIA CAUSA
P18	REPARAR	01	VERGA RETA, FOLHA ÚNICA, MADEIRA CEGA TIPO SAIA CAUSA
P19	REPARAR	01	VERGA RETA, FOLHA ÚNICA, MADEIRA CEGA TIPO SAIA CAUSA
P20	REPARAR	01	VERGA RETA, FOLHA ÚNICA, MADEIRA CEGA TIPO SAIA CAUSA
P21	REPARAR	01	VERGA RETA, FOLHA ÚNICA, MADEIRA CEGA TIPO SAIA CAUSA
P22	REPARAR	01	VERGA RETA, ENDOUSAMENTO DE MADEIRA COM BRANCO, SEM VEDAÇÃO
P23	REPARAR	01	VERGA RETA, FOLHA ÚNICA, MADEIRA CEGA TIPO SAIA CAUSA
P24	REPARAR	01	VERGA RETA, FOLHA ÚNICA, MADEIRA CEGA TIPO SAIA CAUSA
P25	REPARAR	01	VERGA RETA, FOLHA ÚNICA, MADEIRA CEGA TIPO SAIA CAUSA
P26	REPARAR	01	VERGA RETA, FOLHA ÚNICA, MADEIRA CEGA TIPO SAIA CAUSA
P27	REPARAR	01	VERGA RETA, FOLHA ÚNICA, MADEIRA CEGA TIPO SAIA CAUSA
P28	REPARAR	01	VERGA RETA, FOLHA ÚNICA, MADEIRA CEGA TIPO SAIA CAUSA
P29	REPARAR	01	VERGA RETA, ENDOUSAMENTO DE MADEIRA / VEDAÇÃO EM ALVENARIA
P30	REPARAR	01	VERGA RETA, ENDOUSAMENTO DE MADEIRA / VEDAÇÃO EM ALVENARIA
P31	REPARAR	01	VERGA RETA, ENDOUSAMENTO DE MADEIRA / FOLHA ÚNICA, MADEIRA CEGA TIPO SAIA E CAUSA

JANELAS

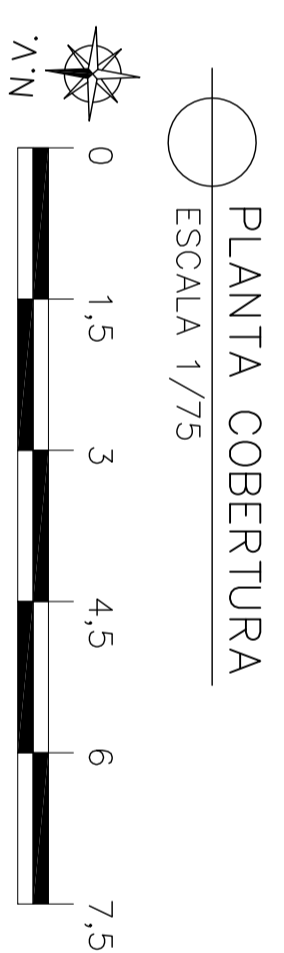
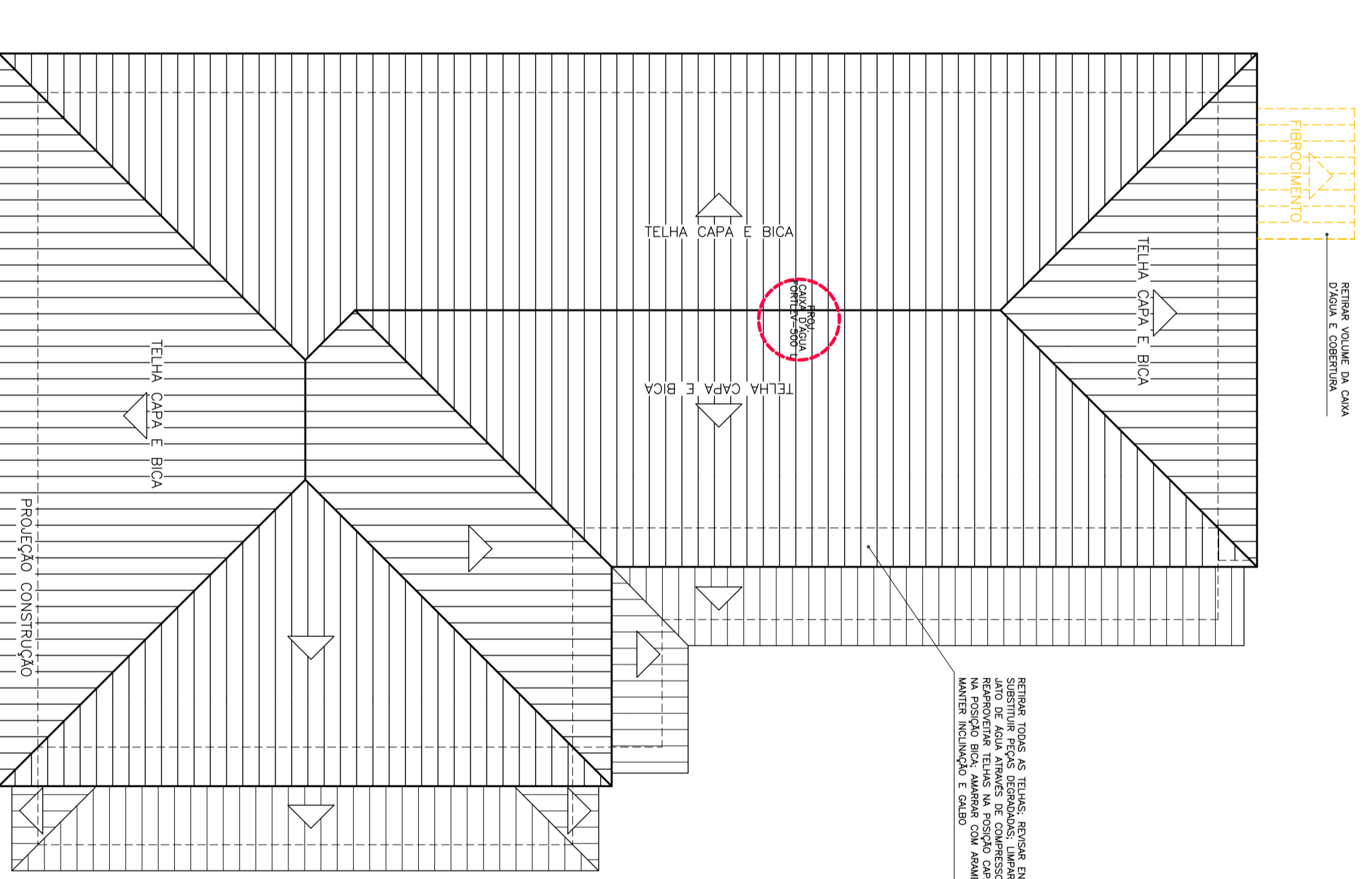
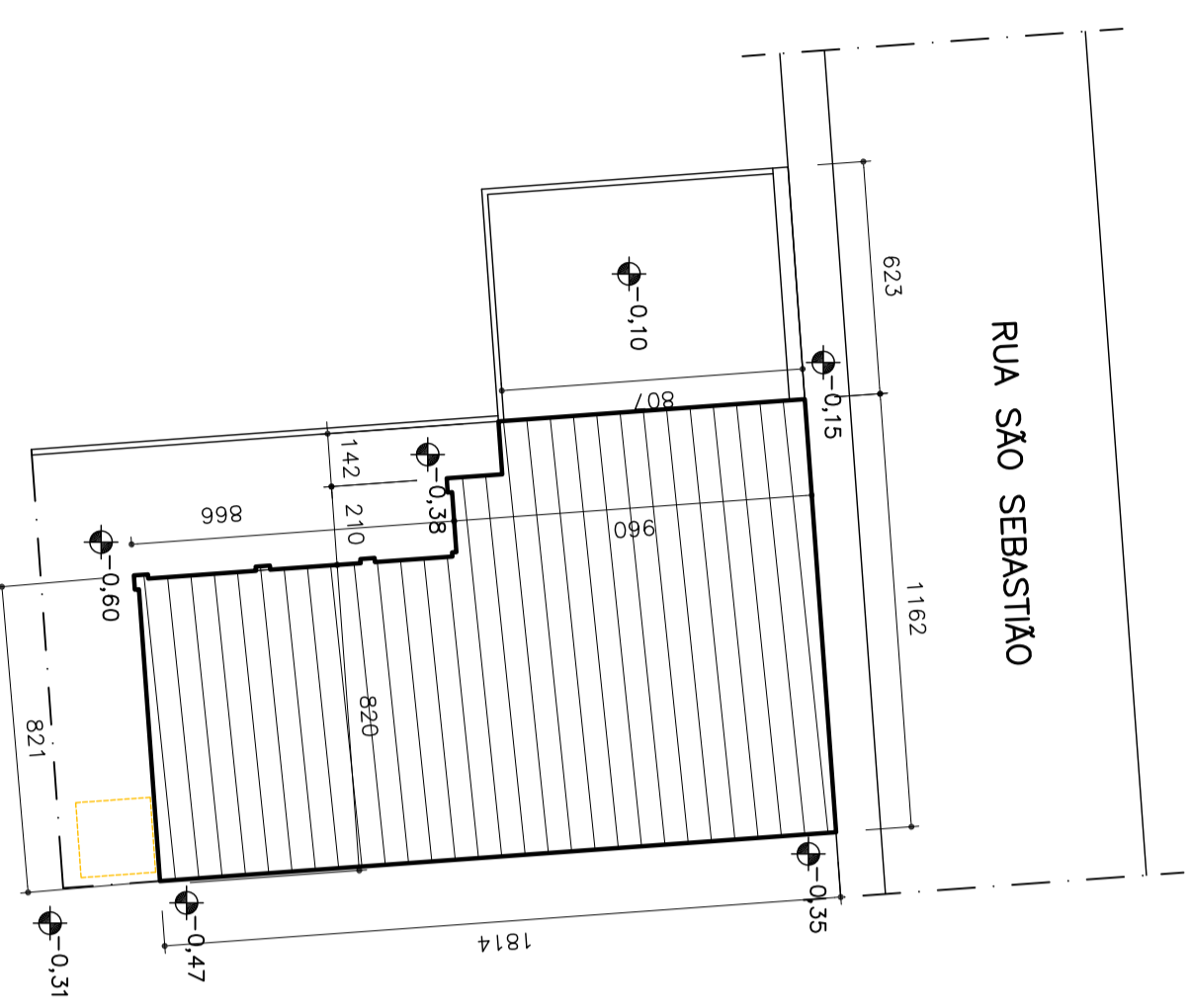
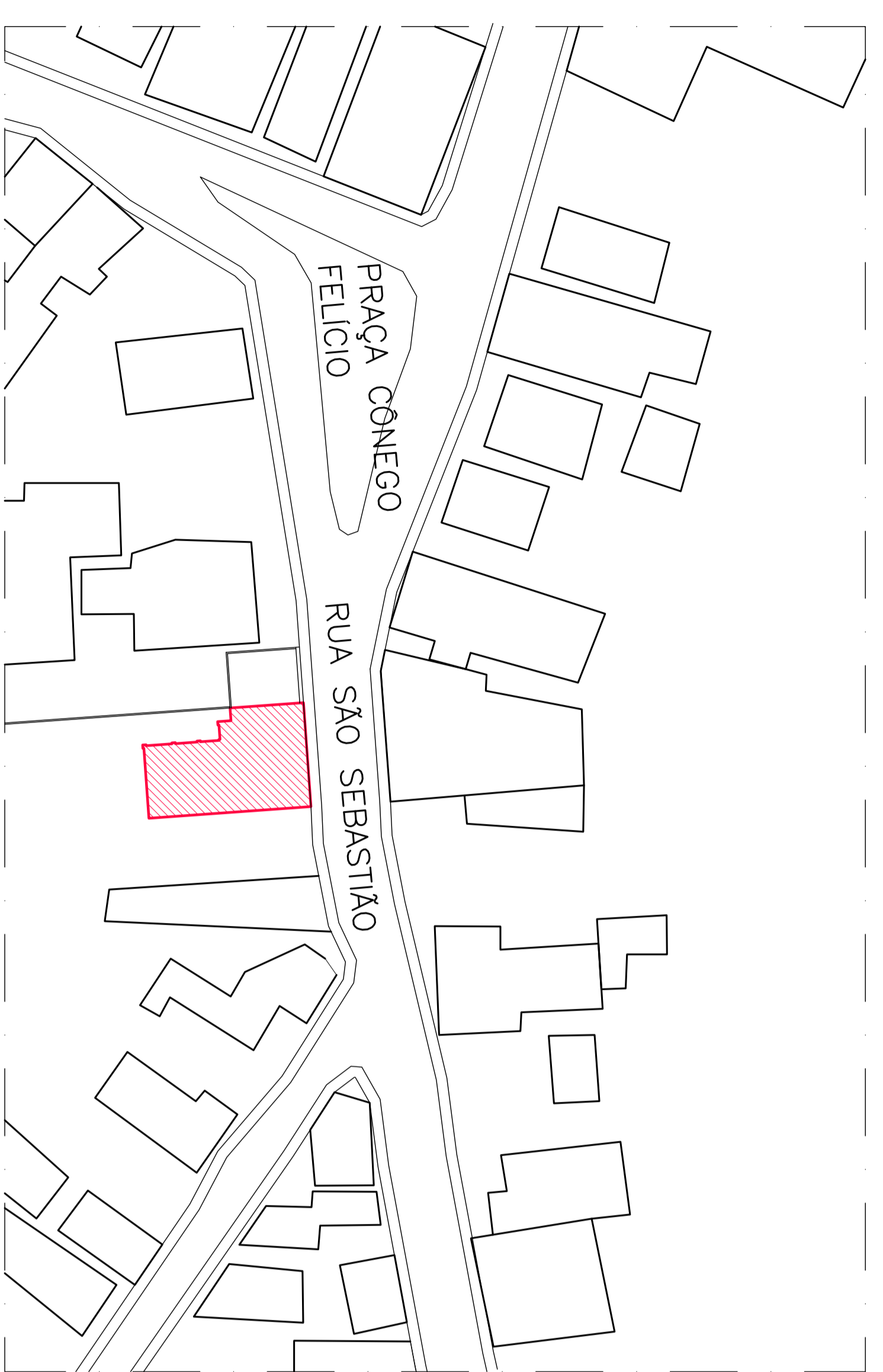
LEG. AÇO	TAMANHO	QTD.	DESCRIÇÃO
J1	REPARAR	01	VERGA RETA, SOBREVERGA ENCAMALHADA, FOLHA ÚNICA INTERNA MADEIRA
J2	REPARAR	01	VERGA RETA, SOBREVERGA ENCAMALHADA, FOLHA ÚNICA INTERNA MADEIRA
J3	REPARAR	01	VERGA RETA, SOBREVERGA ENCAMALHADA, FOLHA ÚNICA INTERNA MADEIRA
J4	REPARAR	01	VERGA RETA, SOBREVERGA ENCAMALHADA, FOLHA ÚNICA INTERNA MADEIRA
J5	REPARAR	01	VERGA RETA, SOBREVERGA ENCAMALHADA, FOLHA ÚNICA INTERNA MADEIRA
J6	REPARAR	01	VERGA RETA, SOBREVERGA ENCAMALHADA, FOLHA ÚNICA INTERNA MADEIRA
J7	REPARAR	01	VERGA RETA, SOBREVERGA ENCAMALHADA, FOLHA ÚNICA INTERNA MADEIRA
J8	REPARAR	01	VERGA RETA, SOBREVERGA ENCAMALHADA, FOLHA ÚNICA INTERNA MADEIRA
J9	REPARAR	01	VERGA RETA, SOBREVERGA ENCAMALHADA, FOLHA ÚNICA INTERNA MADEIRA
J10	REPARAR	01	VERGA RETA, SOBREVERGA ENCAMALHADA, FOLHA ÚNICA INTERNA MADEIRA
J11	REPARAR	01	VERGA RETA, SOBREVERGA ENCAMALHADA, FOLHA ÚNICA INTERNA MADEIRA
J12	REPARAR	01	VERGA RETA, SOBREVERGA ENCAMALHADA, FOLHA ÚNICA INTERNA MADEIRA
J13	REPARAR	01	VERGA RETA, SOBREVERGA ENCAMALHADA, FOLHA ÚNICA INTERNA MADEIRA
J14	REPARAR	01	VERGA RETA, SOBREVERGA ENCAMALHADA, FOLHA ÚNICA INTERNA MADEIRA
J15	REPARAR	01	VERGA RETA, SOBREVERGA ENCAMALHADA, FOLHA ÚNICA INTERNA MADEIRA
J16	REPARAR	01	VERGA RETA, SOBREVERGA ENCAMALHADA, FOLHA ÚNICA INTERNA MADEIRA
J17	REPARAR	01	VERGA RETA, SOBREVERGA ENCAMALHADA, FOLHA ÚNICA INTERNA MADEIRA
J18	REPARAR	01	VERGA RETA, SOBREVERGA ENCAMALHADA, FOLHA ÚNICA INTERNA MADEIRA
J19	REPARAR	01	VERGA RETA, SOBREVERGA ENCAMALHADA, FOLHA ÚNICA INTERNA MADEIRA
J20	REPARAR	01	VERGA RETA, SOBREVERGA ENCAMALHADA, FOLHA ÚNICA INTERNA MADEIRA
J21	REPARAR	01	VERGA RETA, SOBREVERGA ENCAMALHADA, FOLHA ÚNICA INTERNA MADEIRA
J22	REPARAR	01	VERGA RETA, SOBREVERGA ENCAMALHADA, FOLHA ÚNICA INTERNA MADEIRA
J23	REPARAR	01	VERGA RETA, SOBREVERGA ENCAMALHADA, FOLHA ÚNICA INTERNA MADEIRA
J24	REPARAR	01	VERGA RETA, SOBREVERGA ENCAMALHADA, FOLHA ÚNICA INTERNA MADEIRA
J25	REPARAR	01	VERGA RETA, SOBREVERGA ENCAMALHADA, FOLHA ÚNICA INTERNA MADEIRA
J26	REPARAR	01	VERGA RETA, SOBREVERGA ENCAMALHADA, FOLHA ÚNICA INTERNA MADEIRA
J27	REPARAR	01	VERGA RETA, SOBREVERGA ENCAMALHADA, FOLHA ÚNICA INTERNA MADEIRA
J28	REPARAR	01	VERGA RETA, SOBREVERGA ENCAMALHADA, FOLHA ÚNICA INTERNA MADEIRA
J29	REPARAR	01	VERGA RETA, SOBREVERGA ENCAMALHADA, FOLHA ÚNICA INTERNA MADEIRA
J30	REPARAR	01	VERGA RETA, SOBREVERGA ENCAMALHADA, FOLHA ÚNICA INTERNA MADEIRA

OBSERVAÇÕES: A DEFINIÇÃO DE CORES DE ALVENARIAS E SOLARIAS OCORRERÁ NA ETAPA DE PROJETOS EXECUTIVOS. A PARTIR DA REALIZAÇÃO DE PROSPECÇÕES NO LOCAL PARA IDENTIFICAR CAMADAS SUBJACENTES DE PINTURA.


Cooperativa dos Empreendedores em Ações Culturais
 AV. CRISTIANO MACHADO 4401-309 - SAZABADA FAMILIA - BELLO HORIZONTE/MG
 (31) 3287-7241
 www.cooperativacultura.com.br
 asis.admirer@gmail.com

PROJETO BÁSICO DE RESTAURAÇÃO SOLAR DO CÔNEGO FELICIO
 MONUMENTO
 ENDEREÇO: PIRANGA - MG
 PROPRIEDADE: PREFEITURA MUNICIPAL DE PIRANGA

PIRANGAMG
 RESPONSÁVEL TÉCNICO: **ADRIANA PAIVA DE ASSIS**
 COORDENADOR: **ADRIANA PAIVA DE ASSIS**
 LEVANTAMENTO CADASTRAL REALIZADO POR: **ARQ 01/107**
 DATA: **NOVEMBRO 2012**



LEGENDA

—	MANTER
—	EXECUTAR E/OU ALTERAR
- - -	RETIRAR

OBS:

- MEDIDAS EM CENTÍMETROS
- COTAS DE NÍVEL EM METRO
- CONFERIR MEDIDAS NO LOCAL

— DEVERÃO SER ELABORADOS OS PROJETOS COMPLEMENTARES, DETALHAMENTO E PROJETO ARQUITETÔNICO EXECUTIVO COMPATIBILIZADO, ANTES DA EXECUÇÃO DA OBRA.

IDENTIFICAÇÃO DE MATERIAIS

PISOS

SÍMBOLO	descrição
1	REPARAR TÁBUAS DE MADEIRA PARA REPARTEAMENTO, DEGRADADO, REPARAR APÓS
2	REPARAR TÁBUAS DE MADEIRA - SUBSTITUIR PARTES DEGRADADAS POR TABOAS DE BONDUGEM COM VENEZAS
3	REPARAR LAMBRIM HIBRIDO - SUBSTITUIR PEÇAS DEGRADADAS, REFINAR E LAMPAR
4	REPARAR REPARAR PISO EXISTENTE EM CIMENTO E CERÂMICA, INSTALAR INDORELA CERÂMICA ARTESANAL 30X30CM
5	EXECUTAR REPARAR PISO EM CIMENTO, EXECUTAR PISO EM LAMBRIM HIBRIDO LISO
6	REPARAR JARDIM

PAREDES

SÍMBOLO	descrição
A	REPARAR ALVENARIA EM TUDO QUEIMADO COM REBOCO DE BARRO E ACABAMENTO EM PINTURA SÍLICO-MINERAL
B	REPARAR ALVENARIA EM TUDO QUEIMADO COM REBOCO DE BARRO E ACAB. EM PINTURA DECORATIVA
Δ	EXECUTAR ALVENARIA EM TUDO FUNDADO COM REVESTIMENTO EM REBOCO DE CIMENTO E PINTURA SÍLICO-MINERAL
Δ	EXECUTAR ALVENARIA EM TUDO FUNDADO COM REVESTIMENTO EM AZULEJO BRANCO CEM. TIPO A 20X20CM

FORROS

SÍMBOLO	descrição
1	REPARAR TÁBUAS PARA REPARTEAMENTO, DEGRADADO, REPARAR APÓS
2	REPARAR TÁBUAS DE MADEIRA - SUBSTITUIR PARTES DEGRADADAS POR TABOAS DE BONDUGEM COM VENEZAS
3	REPARAR LAMBRIM HIBRIDO - SUBSTITUIR PEÇAS DEGRADADAS, REFINAR E LAMPAR
4	REPARAR REPARAR PISO EXISTENTE EM CIMENTO E CERÂMICA, INSTALAR INDORELA CERÂMICA ARTESANAL 30X30CM
5	EXECUTAR REPARAR PISO EM CIMENTO, EXECUTAR PISO EM LAMBRIM HIBRIDO LISO
6	REPARAR JARDIM

PORTAS

SÍMBOLO	descrição
1	EXECUTAR REPARAR PORTAS EXISTENTES EM MADEIRA COM REBOCO DE BARRO E ACABAMENTO EM PINTURA SÍLICO-MINERAL
2	REPARAR MADEIRA TIPO SAA E CAUÇA - REPARAR PARTES DEGRADADAS E SUBSTITUIR PARTES DEGRADADAS, LAMPAR E APLICAR PINTURA ESMALETE SINTÉTICO ACABADO
3	SUBSTITUIR REPARAR MADEIRA TIPO LAMBRIM, INSTALAR ESTEREA TRANÇADA COM ESPECIFICAÇÕES DO ITEM 1
4	REPARAR BARROTEAMENTO APARENTE
5	REPARAR TELHAS VAS

JANELAS

LEG. T.	ACAO	QUANT.	DET.	descrição
P1	REPARAR	97x270	01	VERGA RETA, FOLHA ÚNICA, MADEIRA CÉCIA TIPO SAA CAUÇA
P2	REPARAR	80x270	01	VERGA RETA, FOLHA ÚNICA, MADEIRA CÉCIA TIPO SAA CAUÇA
P3	REPARAR	80x270	01	VERGA RETA, FOLHA ÚNICA, MADEIRA CÉCIA TIPO SAA CAUÇA
P4	REPARAR	80x270	01	VERGA RETA, ENCLAVAMENTO DE MADEIRA, SEM VEDADO
P5	VERGAR	80x270	01	VERGA RETA, ENCLAVAMENTO DE MADEIRA, SEM VEDADO
P6	RECOCAR	80x270	01	VERGA RETA, FOLHA ÚNICA, MADEIRA CÉCIA TIPO SAA CAUÇA
P7	RECOCAR	80x270	01	VERGA RETA, FOLHA ÚNICA, MADEIRA CÉCIA TIPO SAA CAUÇA
P8	REPARAR	80x270	01	VERGA RETA, FOLHA ÚNICA, MADEIRA CÉCIA TIPO SAA CAUÇA
P9	REPARAR	80x270	01	VERGA RETA, FOLHA ÚNICA, MADEIRA CÉCIA TIPO SAA CAUÇA
P10	REPARAR	80x270	01	VERGA RETA, FOLHA ÚNICA, MADEIRA CÉCIA TIPO SAA CAUÇA
P11	REPARAR	80x270	01	VERGA RETA, FOLHA ÚNICA, MADEIRA CÉCIA TIPO SAA CAUÇA
P12	INVERTIR	80x270	01	VERGA RETA, FOLHA ÚNICA, MADEIRA CÉCIA TIPO SAA CAUÇA
P13	REPARAR	80x270	01	VERGA RETA, FOLHA ÚNICA, MADEIRA CÉCIA TIPO SAA CAUÇA
P14	ALTERAR	72x270	01	VERGA RETA, FOLHA ÚNICA, MADEIRA CÉCIA TIPO SAA CAUÇA
P15	REPARAR	80x270	01	VERGA RETA, SOBREVERGA ENCLAVADA, FOLHA ÚNICA, MADEIRA SAA CAUÇA
P16	REPARAR	80x270	01	VERGA RETA, SOBREVERGA ENCLAVADA, FOLHA ÚNICA, MADEIRA SAA CAUÇA
P17	REPARAR	80x270	01	VERGA RETA, SOBREVERGA ENCLAVADA, FOLHA ÚNICA, MADEIRA SAA CAUÇA
P18	REPARAR	80x270	01	VERGA RETA, FOLHA ÚNICA, MADEIRA SAA CAUÇA
P19	REPARAR	80x270	01	VERGA RETA, FOLHA ÚNICA, MADEIRA CÉCIA TIPO SAA CAUÇA
P20	REPARAR	80x270	01	VERGA RETA, FOLHA ÚNICA, MADEIRA CÉCIA TIPO SAA CAUÇA
P21	REPARAR	80x270	01	VERGA RETA, FOLHA ÚNICA, MADEIRA CÉCIA TIPO SAA CAUÇA
P22	REPARAR	80x270	01	VERGA RETA, ENCLAVAMENTO DE MADEIRA COM BRANCO, SEM VEDADO
P23	RECOCAR	80x270	01	VERGA RETA, FOLHA ÚNICA, MADEIRA CÉCIA TIPO SAA CAUÇA
P24	RECOCAR	80x270	01	VERGA RETA, FOLHA ÚNICA, MADEIRA CÉCIA TIPO SAA CAUÇA
P25	REPARAR	80x270	01	VERGA RETA, FOLHA ÚNICA, MADEIRA CÉCIA TIPO SAA CAUÇA
P26	REPARAR	80x270	01	VERGA RETA, FOLHA ÚNICA, MADEIRA CÉCIA TIPO SAA CAUÇA
P27	REPARAR	80x270	01	VERGA RETA, FOLHA ÚNICA, MADEIRA CÉCIA TIPO SAA CAUÇA
P28	REPARAR	80x270	01	VERGA RETA, FOLHA ÚNICA, MADEIRA CÉCIA TIPO SAA CAUÇA
P29	REPARAR	80x270	01	VERGA RETA, ENCLAVAMENTO DE MADEIRA / VEDADA EM ALVENARIA
P30	REPARAR	80x270	01	VERGA RETA, ENCLAVAMENTO DE MADEIRA / VEDADA EM ALVENARIA
P31	EXECUTAR	80x270	01	VERGA RETA, ENCLAVAMENTO DE MADEIRA / FOLHA ÚNICA, CÉCIA TIPO SAA E CAUÇA

REPARAR PARTES DEGRADADAS E RECONPOR A PARTIR DE PISO EM TABULEIRO. EXECUTAR PINTURA SÍLICO-MINERAL, POR PROFISSIONAL ESPECIALIZADO

REPARAR REBOCO DEGRADADO E RECONPOR JATO DE AGUA ATRAVES DE COMPRESSOR DE BAIXA PRESSÃO. REPARTEINTEIR TELHAS NA POSIÇÃO CORP. INSTALAR NOVAS TELHAS NA POSIÇÃO BICA. AMARRAR COM ARAME GALVANIZADO. MANTER INCLINAÇÃO E GALBO

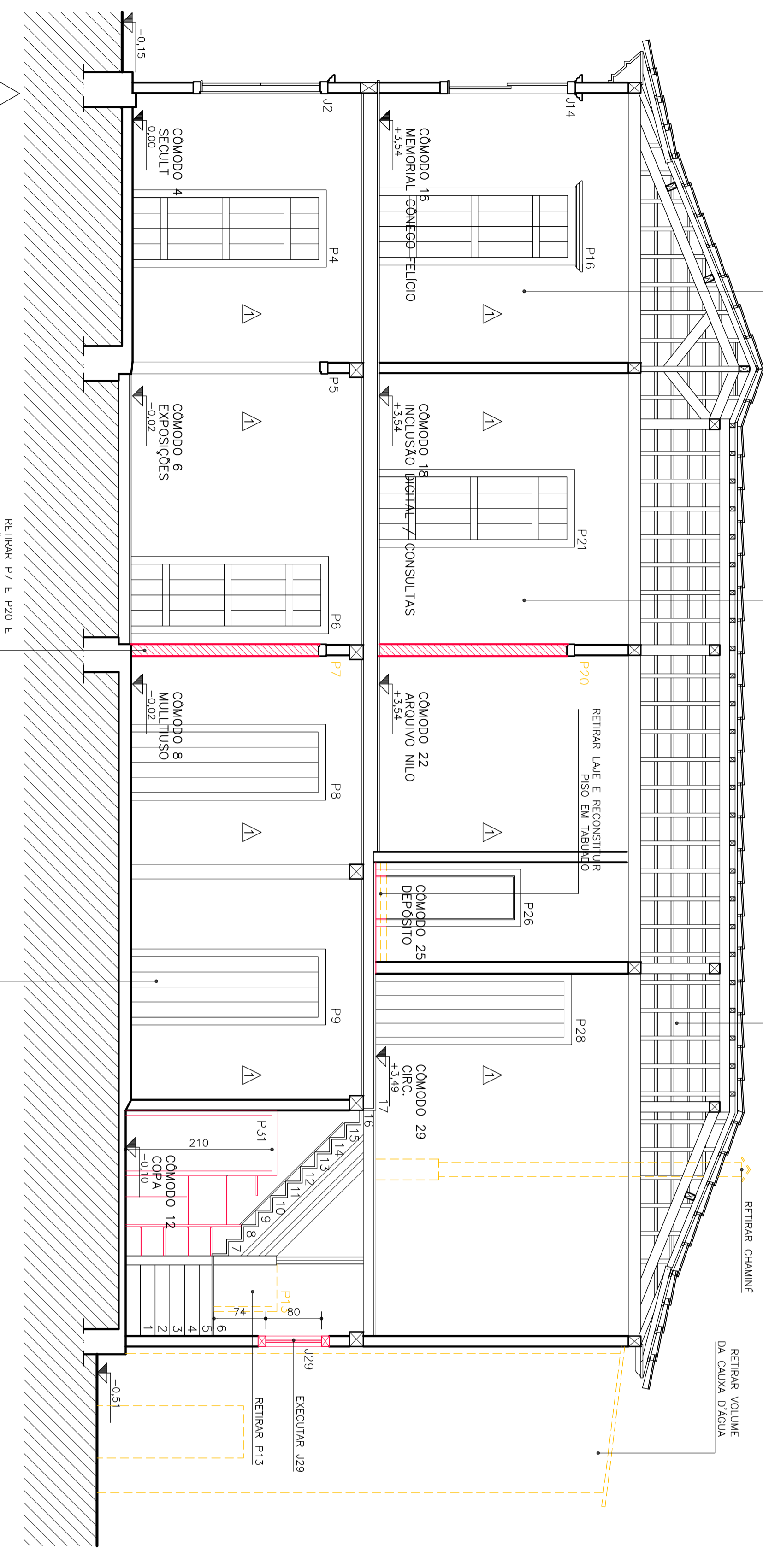
SUBSTITUIR PEÇAS DEGRADADAS. LAMPAR TELHAS COM REBOCO DE BARRO E ACABAMENTO EM PINTURA SÍLICO-MINERAL. MANTER INCLINAÇÃO E GALBO

REPARAR PISO EXISTENTE EM CIMENTO E CERÂMICA, INSTALAR INDORELA CERÂMICA ARTESANAL 30X30CM

REPARAR REPARAR PISO EM CIMENTO, EXECUTAR PISO EM LAMBRIM HIBRIDO LISO

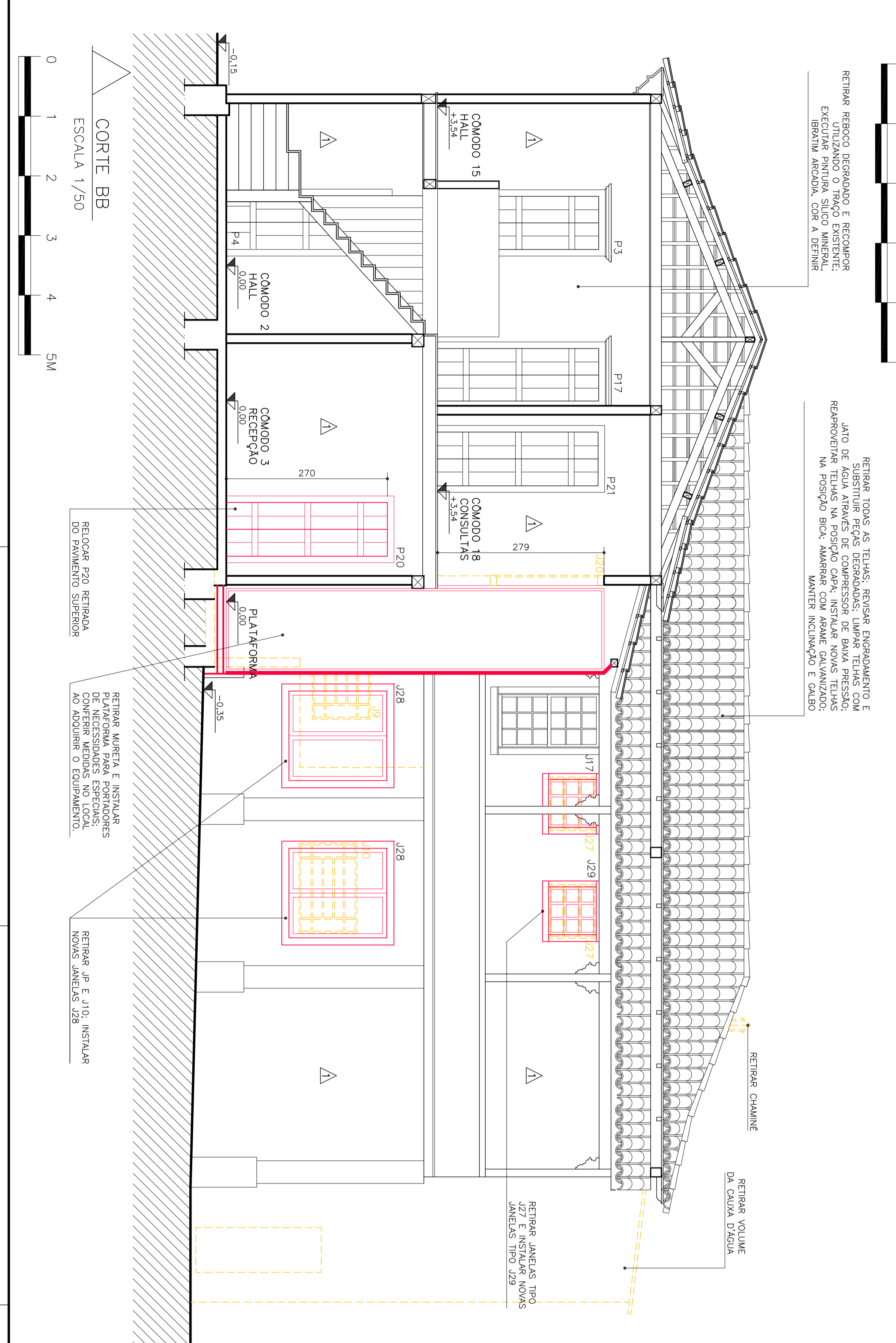
REPARAR REPARAR PISO EXISTENTE EM CIMENTO E CERÂMICA, INSTALAR INDORELA CERÂMICA ARTESANAL 30X30CM

REPARAR REPARAR PISO EM CIMENTO, EXECUTAR PISO EM LAMBRIM HIBRIDO LISO



CORTE AA ESCALA 1/50

CORTE BB ESCALA 1/50



CORTE AA ESCALA 1/50

CORTE BB ESCALA 1/50

LEGENDA

- MANTER
- EXECUTAR E/OU ALTERAR
- RETIRAR

OBS:
— MEDIDAS EM CENTÍMETROS
— COTAS DE NÍVEL EM METRO
— CONFERIR MEDIDAS NO LOCAL
— DEVERÃO SER ELABORADOS OS PROJETOS COMPLEMENTARES, DETALHAMENTO E PROJETO ARQUITETÔNICO EXECUTIVO COMPATIBILIZADO, ANTES DA EXECUÇÃO DA OBRA.

COOPERATIVA DOS EMPREENDEDORES EM AÇÚC CULTIVARES
AV. CRISTIANO MACHADO 4401-309 - SAZABADA FAMÍLIA - BELLO HORIZONTE/MG
(31) 3287-7241
www.cooperativacultura.com.br
asas.adm@cooperativacultura.com.br

PROJETO SOLAR DO CONEGO FELICIO

PREFEITURA MUNICIPAL DE PIRANGAMA

PROJETO BASICO DE RESTAURACAO

PRANCA - MG

RUA SAO SEBASTIAO, 06

PROJETO

RESPOSÁVEL TÉCNICO

ADRIANA PAIVA DE ASSIS

COOPERATIVA DOS EMPREENDEDORES EM AÇÚC CULTIVARES

LEVANTAMENTO CADASTRAL REALIZADO POR:

BARB. CAVALINI

FOLHA

DATA

ESCALA

DES.

PROJ.

NOVEMBRO 2012

1/50

ADRIANA PAIVA DE ASSIS

ARQ 04/107

IDENTIFICAÇÃO DE MATERIAIS

PISOS

Table with 2 columns: Símbolo and Descrição. Lists materials for floors like 'Tábua de madeira para reparamento', 'Cimento Portland', and 'Ladrão hidráulico'.

PAREDES

Table with 2 columns: Símbolo and Descrição. Lists materials for walls like 'Alvenaria em bloco oitavado', 'Alvenaria em bloco furado', and 'Alvenaria em bloco furado com revestimento'.

FORROS

Table with 2 columns: Símbolo and Descrição. Lists materials for ceilings like 'Drywall', 'Gesso', and 'Revestimento acústico'.

PORTAS

Table with 2 columns: Símbolo and Descrição. Lists materials for doors like 'Alumínio', 'Vidro', 'Moldura', and 'Painel'.

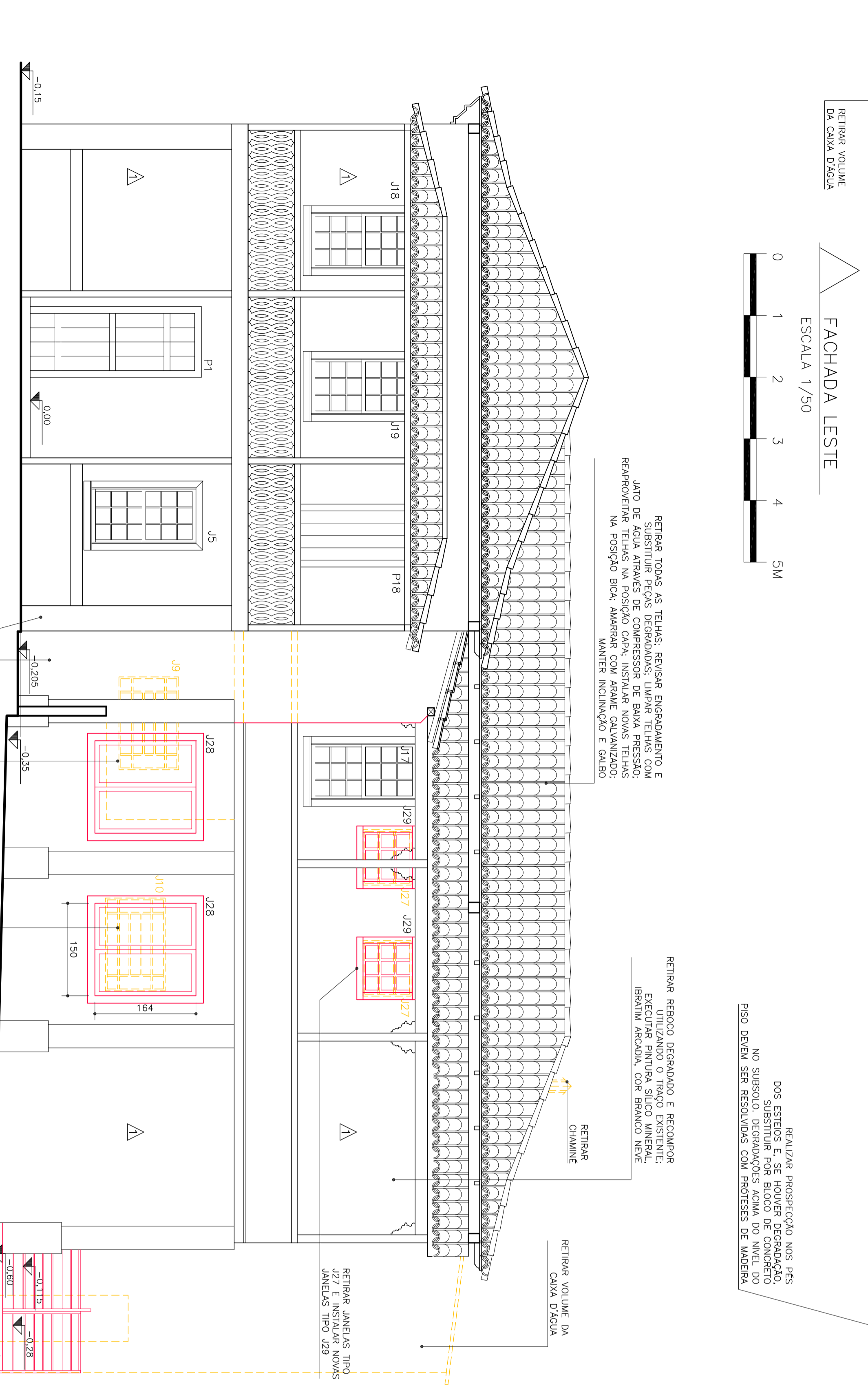
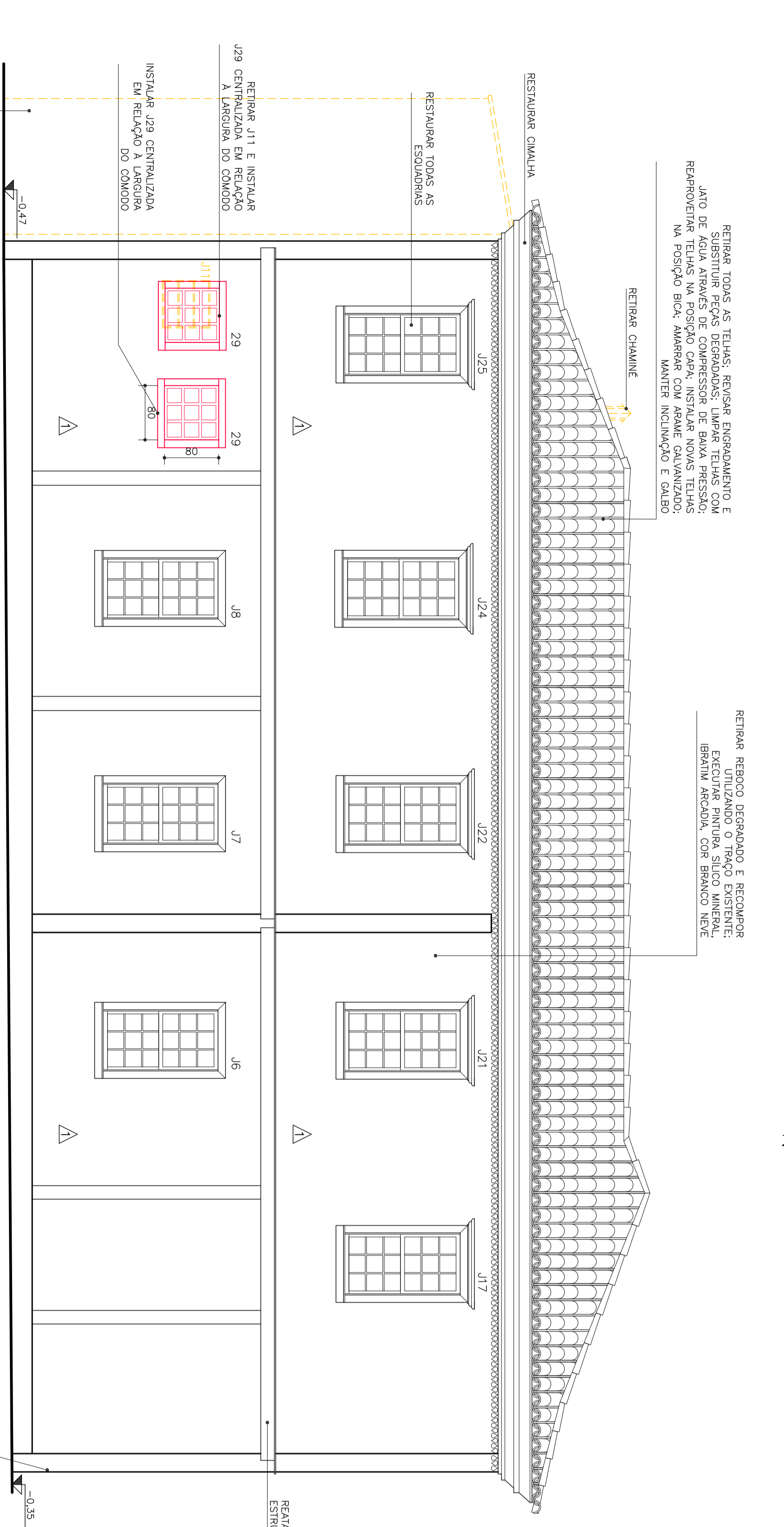
JANELAS

Table with 2 columns: Símbolo and Descrição. Lists materials for windows like 'Vidro', 'Alumínio', 'Moldura', and 'Painel'.

Company information for 'Cooperativa dos Empreendedores em Ações Culturais', including address, phone, and website.

Project information for 'Projeto Básico de Restauração Solar do Conego Felício', including location and client details.

Project details including 'Projeto', 'Folha', and 'Data'.



Legend (LEGENDA) defining symbols for 'MANTER', 'EXECUTAR E/OU ALTERAR', and 'RETIRAR'. Includes a scale bar for 1/50 and a north arrow.

Notes (OBS) and project information. Notes include 'DEVERÃO SER ELABORADOS OS PROJETOS COMPLEMENTARES...' and 'LEVANTAMENTO CADASTRAL REALIZADO POR: ARQ 06/07'.

IDENTIFICAÇÃO DE MATERIAIS

PISOS

SÍMBOLO	ACAO	DESCRIÇÃO
1	ACAO	FABRICO CORRIDA - RESTAURAR TABULES PARA REPOZICIONAMENTO, DEQUILIBRAR, RESTAURAR APÓS TACO DE MADEIRA - SUSTITUIR PARTES DEGRADADAS POR TACOS DE BORDAÇÃO COM MENSAS
2	RESTAURAR	DOMINANTES E ASPECTO CALHEIRAR, LAVAR E APILAR VERNIZ A BASE DE AÇOL
3	RESTAURAR	LADRILHO HIBRIDALHO - SUSTITUIR PEÇAS DEGRADADAS, REFINAR E LAMPAR
4	RESTAURAR	REPARAR PISO EXISTENTE EM CIMENTO E CERÂMICA, INSTALAR BORDURA CERÂMICA ARTESANAL 20X20CM
5	EXECUTAR	REPARAR PISO EM CIMENTO, EXECUTAR PISO EM LADRILHO HIBRIDALHO USO
6	RESTAURAR	JARDIM

PAREDES

SÍMBOLO	DESCRIÇÃO
△	RESTAURAR ALVENARIA EM TUAJO QUEIMADO COM REBOCO DE BARRO E ACABAMENTO EM PINTURA SÍLICO-MINERAL
△	RESTAURAR ALVENARIA EM TUAJO QUEIMADO COM REBOCO DE BARRO E AÇOL, EM PINTURA DECORATIVA
△	EXECUTAR ALVENARIA EM TUAJO FURADO COM REVESTIMENTO EM REBOCO DE CIMENTO E PINTURA SÍLICO-MINERAL
△	EXECUTAR ALVENARIA EM TUAJO FURADOS COM REVESTIMENTO EM REBOCO BRANCO CEMT TIPO A 20X20CM

FOROS

SÍMBOLO	DESCRIÇÃO
1	EXECUTAR REBOCO PARA DEGRADADOS, INSTALAR NOVAS ESTREBAS COM BORDA FERRO DE MADEIRA, TRATAR COM OSOCCOLAR INCOLOR ALTERNADO
2	RESTAURAR MADEIRA TIPO SAIA E CAMISA - RESTAURAR PARTES REPROVETIVAS E SUSTITUIR PARTES DEGRADADAS, OSMOPOLIZAR, LAMPAR E APILAR PINTURA ESMALE SINTÉTICO ALTERNADO
3	SUSTITUIR RESTAURAR MADEIRA TIPO LAMBEIR, INSTALAR ESTEREA TRINÇADA COM ESPECIFICAÇÕES DO ITEM 1
4	RESTAURAR BARROTEJAMENTO APARENTE
5	RESTAURAR TELHAS VAS

PORTAS

LEG.:	ACAO	QTM.	QTD.	DESCRIÇÃO
P1	RESTAURAR	80X270	01	VERGA RETA, FOLHA ÚNICA, MADEIRA CEGIA TIPO SAIA CAMISA
P2	RESTAURAR	80X270	01	VERGA RETA, FOLHA ÚNICA, MADEIRA CEGIA TIPO SAIA CAMISA
P3	RESTAURAR	80X270	01	VERGA RETA, FOLHA ÚNICA, MADEIRA CEGIA TIPO SAIA CAMISA
P4	RESTAURAR	80X270	01	VERGA RETA, ENDOUSAMENTO DE MADEIRA, SEM VEDGAÇO
P5	VERGAR	80X270	01	VERGA RETA, ENDOUSAMENTO DE MADEIRA, SEM VEDGAÇO
P6	VERGAR	80X270	01	VERGA RETA, ENDOUSAMENTO DE MADEIRA, SEM VEDGAÇO
P7	REBOCAR	80X270	01	VERGA RETA, FOLHA ÚNICA, MADEIRA CEGIA TIPO SAIA CAMISA
P8	RESTAURAR	80X270	01	VERGA RETA, FOLHA ÚNICA, MADEIRA CEGIA TIPO SAIA CAMISA
P9	RESTAURAR	80X270	01	VERGA RETA, FOLHA ÚNICA, MADEIRA CEGIA TIPO SAIA CAMISA
P10	REPARAR	80X270	01	VERGA RETA, FOLHA ÚNICA, MADEIRA CEGIA TIPO SAIA CAMISA
P11	REPARAR	80X270	01	VERGA RETA, FOLHA ÚNICA, MADEIRA CEGIA TIPO SAIA CAMISA
P12	INVERTIR	80X270	01	VERGA RETA, FOLHA ÚNICA, MADEIRA CEGIA TIPO SAIA CAMISA
P13	REPARAR	80X270	01	VERGA RETA, FOLHA ÚNICA, MADEIRA CEGIA TIPO SAIA CAMISA
P14	ALTERNAR	70X217	01	VERGA RETA, FOLHA ÚNICA, MADEIRA CEGIA TIPO SAIA CAMISA
P15	RESTAURAR	80X270	01	VERGA RETA, SOBREPERFICIA ENCOIMADA, FOLHA ÚNICA, MADEIRA SAIA CAMISA
P16	RESTAURAR	80X270	01	VERGA RETA, SOBREPERFICIA ENCOIMADA, FOLHA ÚNICA, MADEIRA SAIA CAMISA
P17	RESTAURAR	80X270	01	VERGA RETA, SOBREPERFICIA ENCOIMADA, FOLHA ÚNICA, MADEIRA SAIA CAMISA
P18	RESTAURAR	80X270	01	VERGA RETA, FOLHA ÚNICA, MADEIRA CEGIA TIPO SAIA CAMISA
P19	RESTAURAR	80X270	01	VERGA RETA, FOLHA ÚNICA, MADEIRA CEGIA TIPO SAIA CAMISA
P20	RESTAURAR	80X270	01	VERGA RETA, FOLHA ÚNICA, MADEIRA CEGIA TIPO SAIA CAMISA
P21	RESTAURAR	80X270	01	VERGA RETA, ENDOUSAMENTO DE MADEIRA COM BRANCO, SEM VEDGAÇO
P22	RESTAURAR	80X270	01	VERGA RETA, ENDOUSAMENTO DE MADEIRA COM BRANCO, SEM VEDGAÇO
P23	REBOCAR	80X270	01	VERGA RETA, FOLHA ÚNICA, MADEIRA CEGIA TIPO SAIA CAMISA
P24	REBOCAR	80X270	01	VERGA RETA, FOLHA ÚNICA, MADEIRA CEGIA TIPO SAIA CAMISA
P25	REBOCAR	80X270	01	VERGA RETA, FOLHA ÚNICA, MADEIRA CEGIA TIPO SAIA CAMISA
P26	REBOCAR	80X270	01	VERGA RETA, FOLHA ÚNICA, MADEIRA CEGIA TIPO SAIA CAMISA
P27	REBOCAR	80X270	01	VERGA RETA, FOLHA ÚNICA, MADEIRA CEGIA TIPO SAIA CAMISA
P28	RESTAURAR	80X270	01	VERGA RETA, FOLHA ÚNICA, MADEIRA CEGIA TIPO SAIA CAMISA
P29	REPARAR	80X270	01	VERGA RETA, ENDOUSAMENTO DE MADEIRA, VEDGAÇO EM ALVENARIA
P30	REPARAR	80X270	01	VERGA RETA, ENDOUSAMENTO DE MADEIRA, VEDGAÇO EM ALVENARIA
P31	EXECUTAR	80X270	01	VERGA RETA, ENDOUSAMENTO DE MADEIRA / FOLHA ÚNICA, CEGIA TIPO SAIA E CAMISA

JANELAS

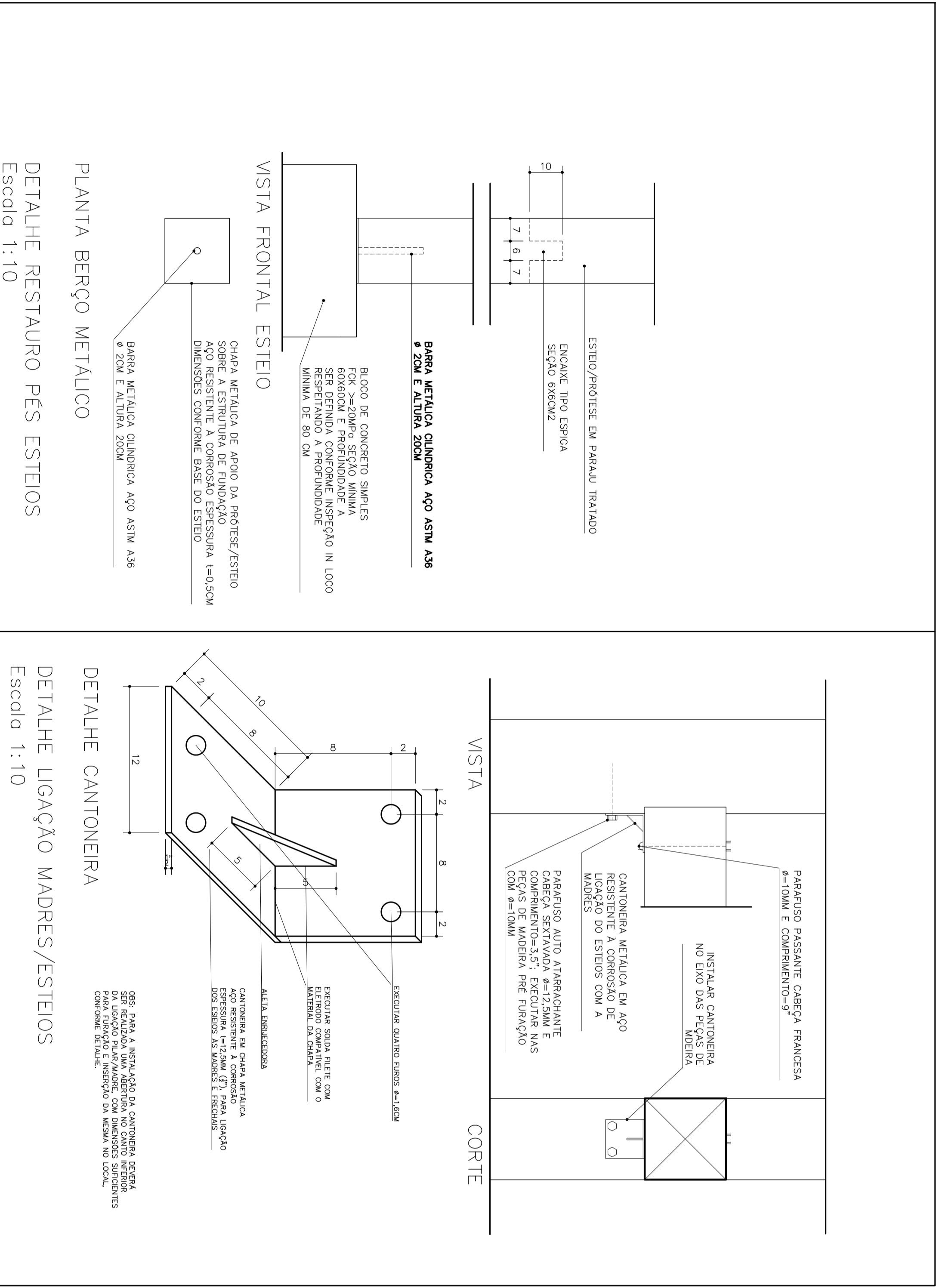
LEG.:	ACAO	QTM.	QTD.	DESCRIÇÃO
J1	RESTAURAR	96,5X169/100	01	VERGA RETA, SOBREPERFICIA ENCOIMADA, FOLHA ÚNICA INTERNA MADEIRA
J2	RESTAURAR	96,5X169/100	01	VERGA RETA, SOBREPERFICIA ENCOIMADA, CANTAROS DE VARGO E VENEZIANAS
J3	RESTAURAR	96,5X169/100	01	VERGA RETA, SOBREPERFICIA ENCOIMADA, CANTAROS DE VARGO E VENEZIANAS
J4	RESTAURAR	96,5X169/100	01	VERGA RETA, SOBREPERFICIA ENCOIMADA, FOLHA ÚNICA INTERNA MADEIRA
J5	RESTAURAR	88X171/100	01	VERGA RETA, FOLHA ÚNICA INTERNA MADEIRA, FI, EXTERNA EM QUILHOTINA
J6	RESTAURAR	88X169/99	01	VERGA RETA, FOLHA ÚNICA INTERNA MADEIRA, FI, EXTERNA EM QUILHOTINA
J7	RESTAURAR	88X169/99	01	VERGA RETA, FOLHA ÚNICA INTERNA MADEIRA, FI, EXTERNA EM QUILHOTINA
J8	RESTAURAR	88X169/99	01	VERGA RETA, FOLHA ÚNICA INTERNA MADEIRA, FI, EXTERNA EM QUILHOTINA
J9	REPARAR	150X217/222	01	VERGA RETA, ABSOLUTANTE EM FERRO E VARGO
J10	REPARAR	70X217/87	01	VERGA RETA, ABSOLUTANTE EM FERRO E VARGO
J11	REPARAR	90X270/94	01	VERGA RETA, ABSOLUTANTE EM FERRO E VARGO
J12	REPARAR	90X270/94	01	VERGA RETA, ABSOLUTANTE EM FERRO E VARGO
J13	RESTAURAR	91,5X170/100	01	VERGA RETA, SOBREPERFICIA ENCOIMADA, QUILHOTINA EM MADEIRA E VARGO
J14	RESTAURAR	91,5X170/100	01	VERGA RETA, SOBREPERFICIA ENCOIMADA, QUILHOTINA EM MADEIRA E VARGO
J15	RESTAURAR	91,5X170/100	01	VERGA RETA, SOBREPERFICIA ENCOIMADA, QUILHOTINA EM MADEIRA E VARGO
J16	RESTAURAR	91,5X170/100	01	VERGA RETA, SOBREPERFICIA ENCOIMADA, QUILHOTINA EM MADEIRA E VARGO
J17	RESTAURAR	92X170/100	01	VERGA RETA, FOLHA ÚNICA INTERNA CEGIA, FI, EXTERNA EM QUILHOTINA
J18	RESTAURAR	92X170/100	01	VERGA RETA, FOLHA ÚNICA INTERNA CEGIA, FI, EXTERNA EM QUILHOTINA
J19	RESTAURAR	92X170/100	01	VERGA RETA, FOLHA ÚNICA INTERNA CEGIA, FI, EXTERNA EM QUILHOTINA
J20	REPARAR	138X169/102	01	VERGA RETA, QUILHOTINA EM MADEIRA E VARGO
J21	RESTAURAR	92X170/100	01	VERGA RETA, FOLHA ÚNICA INTERNA CEGIA, FI, EXTERNA EM QUILHOTINA
J22	RESTAURAR	92X170/100	01	VERGA RETA, FOLHA ÚNICA INTERNA CEGIA, FI, EXTERNA EM QUILHOTINA
J23	RESTAURAR	92X170/100	01	VERGA RETA, FOLHA ÚNICA INTERNA CEGIA, FI, EXTERNA EM QUILHOTINA
J24	RESTAURAR	92X170/100	01	VERGA RETA, FOLHA ÚNICA INTERNA CEGIA, FI, EXTERNA EM QUILHOTINA
J25	REPARAR	90X170/92	01	VERGA RETA, FOLHA ÚNICA CEGIA EM MADEIRA, FIRO SAIA E CAMISA
J26	REPARAR	90X170/92	01	VERGA RETA, FOLHA ÚNICA CEGIA EM MADEIRA, FIRO SAIA E CAMISA
J27	REPARAR	90X170/92	01	VERGA RETA, ABSOLUTANTE EM FERRO E VARGO
J28	REPARAR	90X170/92	01	VERGA RETA, ABSOLUTANTE EM FERRO E VARGO
J29	REPARAR	90X170/92	01	VERGA RETA, ABSOLUTANTE EM FERRO E VARGO
J30	EXECUTAR	80X170/105	02	VERGA RETA, FOLHA ÚNICA INTERNA CEGIA, FI, EXTERNA EM QUILHOTINA

ORSENAÇÕES: A DEFINIÇÃO DE CORES DE ALVENARIAS E ESQUADRIAS OCORRERÁ NA ETAPA DE PROJETOS EXECUTIVOS. A PARTIR DA REALIZAÇÃO DE PROSPECÇÕES NO LOCAL PARA IDENTIFICAR CAMADAS SUBJACENTES DE PINTURA.

COOPERATIVA DOS EMPREENDEDORES EM AÇORES CULTURAIS
AV. CRISTIANO MACHADO 6401-309 - SAZABADA FAMILIA - BELLO HORIZONTEMG
(31) 3287-7241
www.cooperativacultura.com.br
asas.admin@outlook.com

PIRANGAMG
PROJETO BÁSICO DE RESTAURAÇÃO
SOLAR DO CONEGO FELICIO
PRANCA - MG
RUA SÃO SEBASTIAO, 06

DETALHE	RESPONSÁVEL TÉCNICO	PROJ.	DES.	ESCALA	DATA	FOLHA
DETALHE DAS ESTRUTURAS - ESTRUTURAS DE MADEIRA	ADRIANA PAIVA DE ASSIS	PROJETO BÁSICO		ADRIANA PAIVA DE ASSIS	1/50	
PROJETO	ADRIANA PAIVA DE ASSIS				NOVEMBRO 2012	ARQ 07107



DETALHE RESTAURO PES ESTEIOS
Escala 1:10

DETALHE LIGAÇÃO MADRES/ESTEIOS
Escala 1:10

IDENTIFICAÇÃO DE MATERIAIS

PIÇOS

SÍMBOLO	DESCRIÇÃO	SÍMBOLO	DESCRIÇÃO
1	TABUADO CORRIDA LARGURA VARIÁVEL	4	CIMENTO MATADO
2	TACO DE MADEIRA	5	CERÂMICA
3	LADRILHO HIPERÁLICO	6	TERRA

PAREDES

SÍMBOLO	DESCRIÇÃO
A	ALVENARIA EM TITULO QUEIMADO COM REBOCO DE BARRO E ACAB. EM ACABAMENTO EM CALAÇO
B	ALVENARIA EM TITULO QUEIMADO COM REBOCO DE BARRO E ACAB. EM PINTURA DECORATIVA

FORROS

SÍMBOLO	DESCRIÇÃO	SÍMBOLO	DESCRIÇÃO
1	ESTEREA TRANÇADA CAADA, RODA FORRO MADEIRA	4	BARROTAMENTO APARENTE
2	MADERA TIPO SAIA E CAMISA	5	TELHAS VAS
3	MADERA TIPO LAMBR		

PORTAS


LEGA	DM	QT	DESCRIÇÃO
P1	87X270	01	VERGA RETA, FOLHA ÚNICA, MADEIRA CEGA TIPO SAIA CAMISA, AZUL E BRANCO
P2	88X270	01	VERGA RETA, FOLHA ÚNICA, MADEIRA CEGA TIPO SAIA CAMISA, COR BRANCO
P3	90X267	01	VERGA RETA, FOLHA ÚNICA, MADEIRA CEGA TIPO SAIA CAMISA, COR BRANCO
P4	88X267	01	VERGA RETA, ENGAUPAMENTO DE MADEIRA, SEM VEDAÇÃO
P5	88X267	01	VERGA RETA, FOLHA ÚNICA, MADEIRA CEGA TIPO SAIA CAMISA, COR BRANCO
P6	87X272	01	VERGA RETA, FOLHA ÚNICA, MADEIRA CEGA TIPO SAIA CAMISA, COR BRANCO
P7	87X269	01	VERGA RETA, FOLHA ÚNICA, MADEIRA CEGA TIPO SAIA CAMISA, COR BRANCO
P8	87X268	01	VERGA RETA, FOLHA ÚNICA, MADEIRA CEGA TIPO SAIA CAMISA, COR BRANCO
P9	87X268	01	VERGA RETA, FOLHA ÚNICA, MADEIRA CEGA TIPO SAIA CAMISA, COR BRANCO
P10	87X268	01	VERGA RETA, FOLHA ÚNICA, MADEIRA CEGA TIPO SAIA CAMISA, COR BRANCO
P11	74X214	01	VERGA RETA, FOLHA ÚNICA, MADEIRA CEGA TIPO SAIA CAMISA, COR BRANCO
P12	52X185	01	VERGA RETA, FOLHA ÚNICA, MADEIRA CEGA TIPO SAIA CAMISA, COR BRANCO
P13	80X202	01	VERGA RETA, FOLHA ÚNICA, MADEIRA CEGA TIPO SAIA CAMISA, VERDE E BRANCO
P14	80X202	01	VERGA RETA, FOLHA ÚNICA, MADEIRA CEGA TIPO SAIA CAMISA, COR VERDE
P15	75X212	01	VERGA RETA, FOLHA ÚNICA, MADEIRA CEGA TIPO SAIA CAMISA, COR VERDE
P16	88X270	01	VERGA RETA, SOBREVERGA ENCALHADA, FOLHA ÚNICA, MADEIRA SAIA CAMISA, COR VERDE
P17	88X270	01	VERGA RETA, SOBREVERGA ENCALHADA, FOLHA ÚNICA, MADEIRA SAIA CAMISA, COR VERDE
P18	89X270	01	VERGA RETA, FOLHA ÚNICA, MADEIRA SAIA CAMISA, COR AZUL
P19	89X270	01	VERGA RETA, FOLHA ÚNICA, MADEIRA SAIA CAMISA, COR AZUL
P20	88X270	01	VERGA RETA, FOLHA ÚNICA, MADEIRA CEGA TIPO SAIA CAMISA, COR BRANCO
P21	88X270	01	VERGA RETA, FOLHA ÚNICA, MADEIRA CEGA TIPO SAIA CAMISA, COR BRANCO
P22	87X270	01	VERGA RETA, ENGAUPAMENTO DE MADEIRA, SEM VEDAÇÃO
P23	87X270	01	VERGA RETA, FOLHA ÚNICA, MADEIRA CEGA TIPO SAIA CAMISA, COR BRANCO
P24	87X270	01	VERGA RETA, FOLHA ÚNICA, MADEIRA CEGA TIPO SAIA CAMISA, COR BRANCO
P25	80X210	01	VERGA RETA, FOLHA ÚNICA, MADEIRA CEGA TIPO SAIA CAMISA, COR VERDE
P26	80X210	01	VERGA RETA, FOLHA ÚNICA, MADEIRA CEGA TIPO SAIA CAMISA, COR VERDE
P27	88X270	01	VERGA RETA, FOLHA ÚNICA, MADEIRA CEGA TIPO SAIA CAMISA, COR VERDE
P28	80X270	01	VERGA RETA, FOLHA ÚNICA, MADEIRA CEGA TIPO SAIA CAMISA, COR VERDE
P29	88X270	01	VERGA RETA, ENGAUPAMENTO DE MADEIRA, VEDAÇÃO EM ALVENARIA

JANELAS

LEGA	TAMANHO	QT	DESCRIÇÃO
J1	96,5X169/100	01	VERGA RETA, SOBREVERGA ENCALHADA, FOLHA ÚNICA, INTERNA MADEIRA SAIA E CAMISA, FI. EXTERNA GUILHOTINA, CAMUHO DE VIBRO E VENEZIANAS
J2	96,5X169/100	01	VERGA RETA, SOBREVERGA ENCALHADA, FOLHA ÚNICA, INTERNA MADEIRA SAIA E CAMISA, FI. EXTERNA GUILHOTINA, CAMUHO DE VIBRO E VENEZIANAS
J3	96,5X169/100	01	VERGA RETA, SOBREVERGA ENCALHADA, FOLHA ÚNICA, INTERNA MADEIRA SAIA E CAMISA, FI. EXTERNA GUILHOTINA, CAMUHO DE VIBRO E VENEZIANAS
J4	96,5X169/100	01	VERGA RETA, FOLHA ÚNICA, INTERNA MADEIRA, FI. EXTERNA EM GUILHOTINA SAIA E CAMISA, FI. EXTERNA GUILHOTINA, CAMUHO DE VIBRO E VENEZIANAS
J5	96,5X169/100	01	VERGA RETA, FOLHA ÚNICA, INTERNA MADEIRA, FI. EXTERNA EM GUILHOTINA SAIA E CAMISA, FI. EXTERNA GUILHOTINA, CAMUHO DE VIBRO E VENEZIANAS
J6	92X163/103	01	VERGA RETA, FOLHA ÚNICA, INTERNA MADEIRA, FI. EXTERNA EM GUILHOTINA SAIA E CAMISA, FI. EXTERNA GUILHOTINA, CAMUHO DE VIBRO E VENEZIANAS
J7	88X160/98	01	VERGA RETA, FOLHA ÚNICA, INTERNA MADEIRA, FI. EXTERNA EM GUILHOTINA SAIA E CAMISA, FI. EXTERNA GUILHOTINA, CAMUHO DE VIBRO E VENEZIANAS
J8	150X87/44	01	VERGA RETA, BASCULANTE EM FERRO E VIBRO
J9	150X87/44	01	VERGA RETA, BASCULANTE EM FERRO E VIBRO
J10	150X87/122	01	VERGA RETA, BASCULANTE EM FERRO E VIBRO
J11	70X70/187	01	VERGA RETA, BASCULANTE EM FERRO E VIBRO
J12A	90X70/VAR.	01	VERGA RETA, BASCULANTE EM FERRO E VIBRO
J12B	90X90/188	01	VERGA RETA, BASCULANTE EM FERRO E VIBRO
J13	91,5X170/100	01	VERGA RETA, SOBREVERGA ENCALHADA, GUILHOTINA EM MADEIRA E VIBRO
J14	91,5X170/100	01	VERGA RETA, SOBREVERGA ENCALHADA, GUILHOTINA EM MADEIRA E VIBRO
J15	91,5X170/100	01	VERGA RETA, SOBREVERGA ENCALHADA, GUILHOTINA EM MADEIRA E VIBRO
J16	91,5X170/100	01	VERGA RETA, SOBREVERGA ENCALHADA, GUILHOTINA EM MADEIRA E VIBRO
J17	92X170/100	01	VERGA RETA, FOLHA ÚNICA, INTERNA CEGA, FI. EXTERNA EM GUILHOTINA SAIA E CAMISA, FI. EXTERNA EM GUILHOTINA
J18	92X170/100	01	VERGA RETA, FOLHA ÚNICA, INTERNA CEGA, FI. EXTERNA EM GUILHOTINA SAIA E CAMISA, FI. EXTERNA EM GUILHOTINA
J19	92X170/100	01	VERGA RETA, FOLHA ÚNICA, INTERNA CEGA, FI. EXTERNA EM GUILHOTINA SAIA E CAMISA, FI. EXTERNA EM GUILHOTINA
J20	138X169/102	01	VERGA RETA, GUILHOTINA EM MADEIRA E VIBRO
J21	92X170/100	01	VERGA RETA, FOLHA ÚNICA, INTERNA CEGA, FI. EXTERNA EM GUILHOTINA SAIA E CAMISA, FI. EXTERNA EM GUILHOTINA
J22	92X170/100	01	VERGA RETA, FOLHA ÚNICA, INTERNA CEGA, FI. EXTERNA EM GUILHOTINA SAIA E CAMISA, FI. EXTERNA EM GUILHOTINA
J23	92X170/100	01	VERGA RETA, FOLHA ÚNICA, INTERNA CEGA, FI. EXTERNA EM GUILHOTINA SAIA E CAMISA, FI. EXTERNA EM GUILHOTINA
J24	92X170/100	01	VERGA RETA, FOLHA ÚNICA, INTERNA CEGA, FI. EXTERNA EM GUILHOTINA SAIA E CAMISA, FI. EXTERNA EM GUILHOTINA
J25	92X170/100	01	VERGA RETA, FOLHA ÚNICA, INTERNA CEGA, FI. EXTERNA EM GUILHOTINA SAIA E CAMISA, FI. EXTERNA EM GUILHOTINA
J26	90X170/92	01	VERGA RETA, FOLHA ÚNICA, CEGA, EM MADEIRA TIPO SAIA E CAMISA
J27	90X78/75	02	VERGA RETA, BASCULANTE EM FERRO E VIBRO

RESUMO DAS ALTERAÇÕES

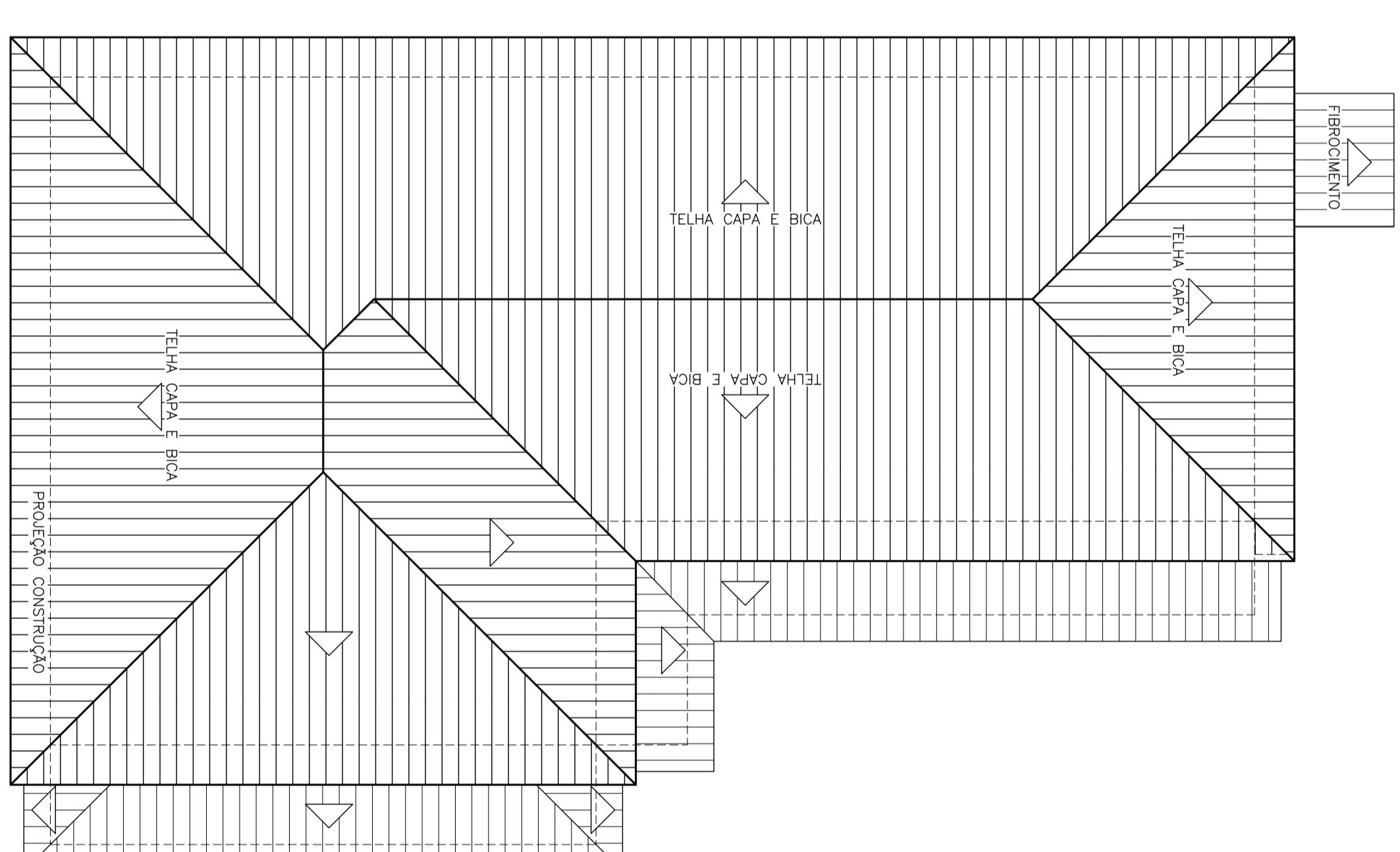
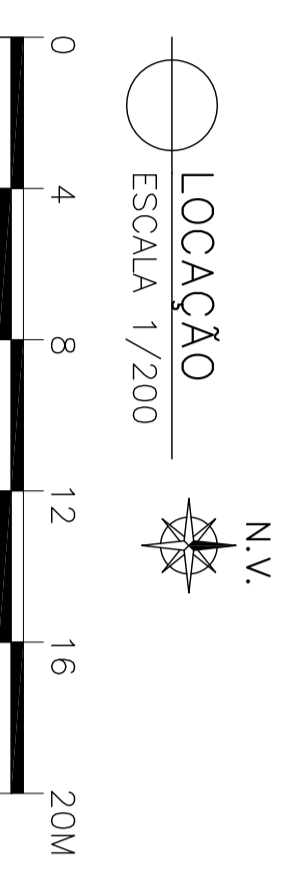
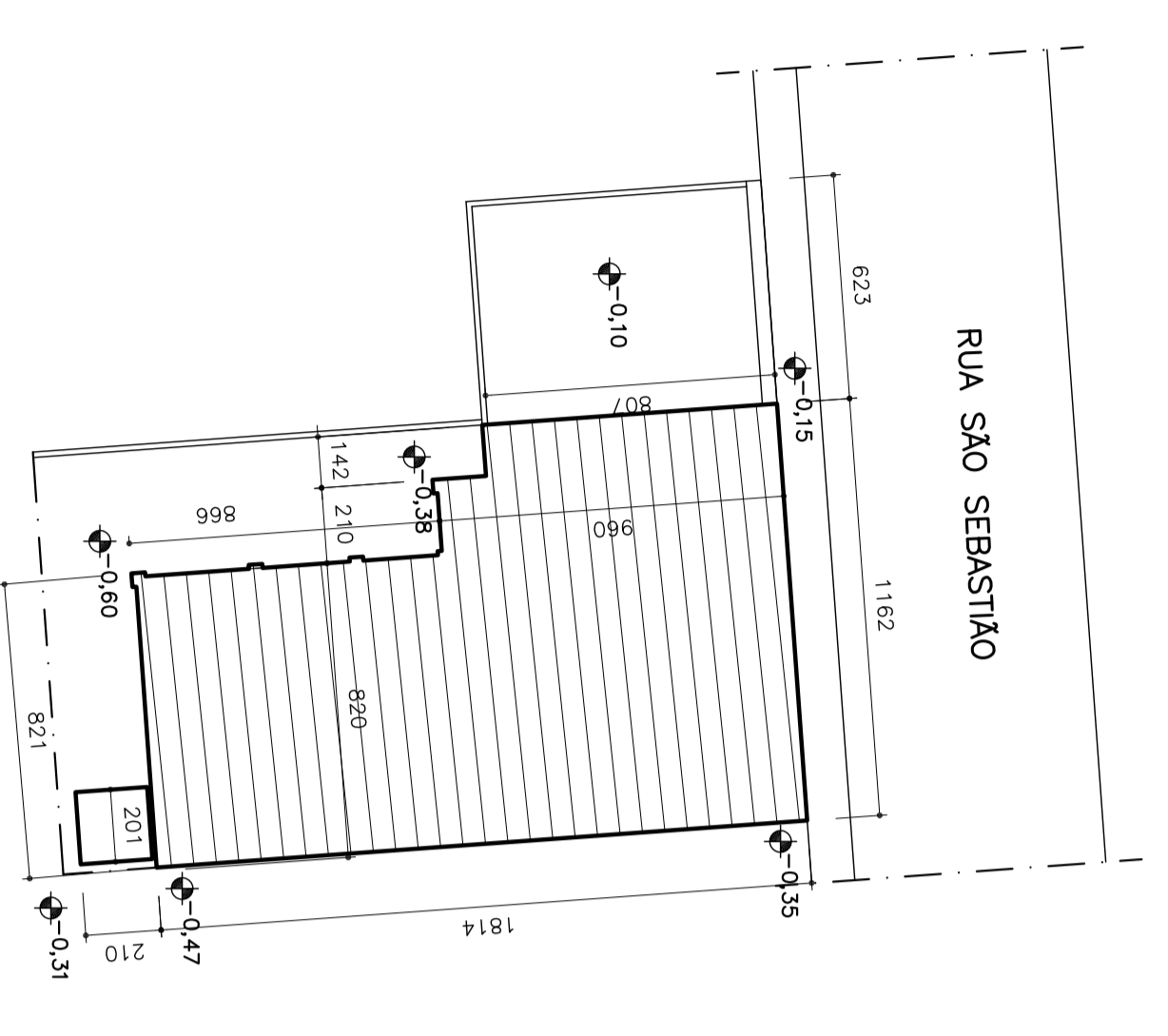
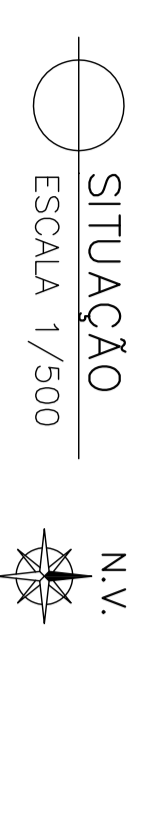
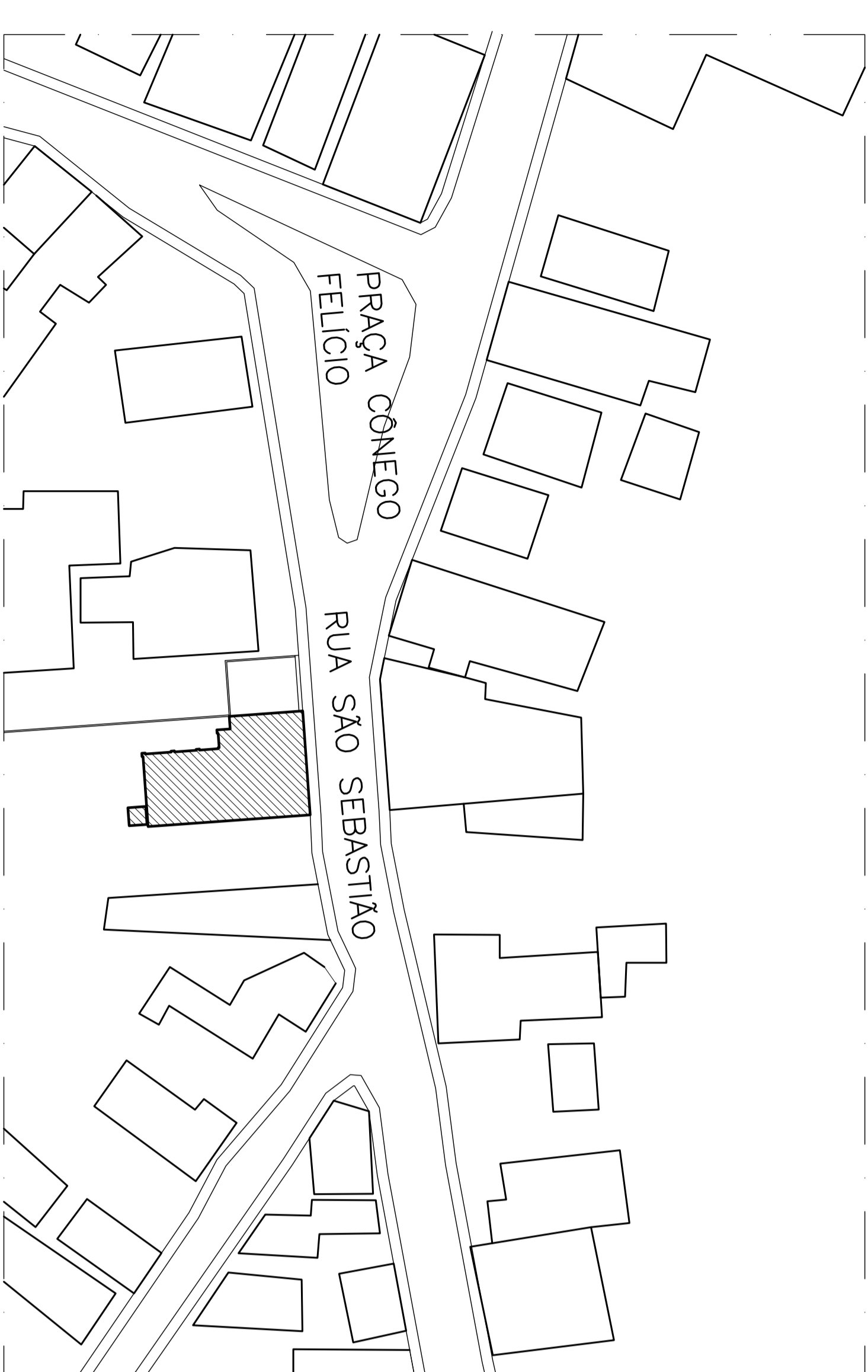
REVISÃO	DATA	DESCRIÇÃO	VERIFICAÇÃO
00	26/09/2012	EMISSÃO INICIAL	ADRIANA PAIVA


Cooperativa Cultura
 COOPERATIVA DOS EMPREENDEDORES EM AÇÕES CULTURAIS
 AV. CRISTIANO MACHADO 6401-309 - SABADIA FAMILIA - BELO HORIZONTE/MG
 (31) 3287-7241
 www.cooperativacultura.com.br
 assis.adriana@gmail.com

PROJETO BÁSICO DE RESTAURAÇÃO SOLAR DO CÔNEGO FELICIO
 PROPRIETÁRIO: PREFEITURA MUNICIPAL DE PIRANGA
 ENDEREÇO: RUA SÃO SEBASTIÃO, 06
 PIRANGAMG

PIRANGAMG
 RESPONSÁVEL TÉCNICO: ADRIANA PAIVA DE ASSIS
 INDICADA
 SETEMBRO 2012

PROJETO	FOLHA	DATA	ESCALA	DES.	PROJ.
LEVANTAMENTO CADASTRAL REALIZADO POR: COOPERATIVA DOS EMPREENDEDORES EM AÇÕES CULTURAIS	LVT 01/05	SETEMBRO 2012	INDICADA	ADRIANA PAIVA DE ASSIS	LEVANTAMENTO ARQUITETÔNICO



IDENTIFICAÇÃO DE MATERIAIS

PISOS

SÍMBOLO	DESCRIÇÃO	SÍMBOLO	DESCRIÇÃO
1	TABUADO CORRIDA LARGURA VARIÁVEL	4	CIMENTO MATADO
2	TACO DE MADEIRA	5	CERÂMICA
3	LADRILHO HIDRÁULICO	6	TERRA

PAREDES

SÍMBOLO	DESCRIÇÃO
A	ALVENARIA EM TITULO QUEIMADO COM REBOCO DE BARRO E ACAB. EM PINTURA DECORATIVA

FORROS

SÍMBOLO	DESCRIÇÃO	SÍMBOLO	DESCRIÇÃO
1	ESTEREA TRANÇADA CAIMDA, RODA FORNO MADEIRA	4	BARROTEAMENTO APARENTE
2	MADEIRA TIPO SAIA E CAMISA	5	TELHAS VAS
3	MADEIRA TIPO LAMBR		

PORTAS


LEGI	DM	QT	DESCRIÇÃO
P1	8X2270	01	VERGA RETA, FOLHA ÚNICA, MADEIRA CEGA TIPO SAIA CAMISA, AZUL E BRANCO
P2	8X2270	01	VERGA RETA, FOLHA ÚNICA, MADEIRA CEGA TIPO SAIA CAMISA, COR BRANCO
P3	8X2270	01	VERGA RETA, FOLHA ÚNICA, MADEIRA CEGA TIPO SAIA CAMISA, COR BRANCO
P4	90X267	01	VERGA RETA, FOLHA ÚNICA, MADEIRA CEGA TIPO SAIA CAMISA, COR BRANCO
P5	8X2270	01	VERGA RETA, ENGAUPAMENTO DE MADEIRA, SEM VEDAÇÃO
P6	8X2270	01	VERGA RETA, ENGAUPAMENTO DE MADEIRA, SEM VEDAÇÃO
P7	8X2270	01	VERGA RETA, FOLHA ÚNICA, MADEIRA CEGA TIPO SAIA CAMISA, COR BRANCO
P8	8X2270	01	VERGA RETA, FOLHA ÚNICA, MADEIRA CEGA TIPO SAIA CAMISA, COR BRANCO
P9	8X2270	01	VERGA RETA, FOLHA ÚNICA, MADEIRA CEGA TIPO SAIA CAMISA, COR BRANCO
P10	8X2270	01	VERGA RETA, FOLHA ÚNICA, MADEIRA CEGA TIPO SAIA CAMISA, COR BRANCO
P11	7X2174	01	VERGA RETA, FOLHA ÚNICA, MADEIRA CEGA TIPO SAIA CAMISA, COR BRANCO
P12	5X2185	01	VERGA RETA, FOLHA ÚNICA, MADEIRA CEGA TIPO SAIA CAMISA, COR BRANCO
P13	80X202	01	VERGA RETA, FOLHA ÚNICA, MADEIRA CEGA TIPO SAIA CAMISA, VERDE E BRANCO
P14	8X2270	01	VERGA RETA, FOLHA ÚNICA, MADEIRA CEGA TIPO SAIA CAMISA, COR VERDE
P15	8X2270	01	VERGA RETA, FOLHA ÚNICA, MADEIRA CEGA TIPO SAIA CAMISA, COR VERDE
P16	8X2270	01	VERGA RETA, SOBREVERGA ENCALHADA, FOLHA ÚNICA, MADEIRA SAIA CAMISA, COR VERDE
P17	8X2270	01	VERGA RETA, SOBREVERGA ENCALHADA, FOLHA ÚNICA, MADEIRA SAIA CAMISA, COR VERDE
P18	8X2270	01	VERGA RETA, SOBREVERGA ENCALHADA, FOLHA ÚNICA, MADEIRA SAIA CAMISA, COR VERDE
P19	8X2270	01	VERGA RETA, FOLHA ÚNICA, MADEIRA SAIA CAMISA, COR VERDE
P20	8X2270	01	VERGA RETA, FOLHA ÚNICA, MADEIRA SAIA CAMISA, COR VERDE
P21	8X2270	01	VERGA RETA, FOLHA ÚNICA, MADEIRA SAIA CAMISA, COR VERDE
P22	8X2270	01	VERGA RETA, FOLHA ÚNICA, MADEIRA SAIA CAMISA, COR BRANCO
P23	8X2270	01	VERGA RETA, FOLHA ÚNICA, MADEIRA SAIA CAMISA, COR BRANCO
P24	8X2270	01	VERGA RETA, FOLHA ÚNICA, MADEIRA SAIA CAMISA, COR BRANCO
P25	80X210	01	VERGA RETA, FOLHA ÚNICA, MADEIRA CEGA TIPO SAIA CAMISA, COR VERDE
P26	80X210	01	VERGA RETA, FOLHA ÚNICA, MADEIRA CEGA TIPO SAIA CAMISA, COR VERDE
P27	8X2270	01	VERGA RETA, FOLHA ÚNICA, MADEIRA CEGA TIPO SAIA CAMISA, COR VERDE
P28	8X2270	01	VERGA RETA, FOLHA ÚNICA, MADEIRA CEGA TIPO SAIA CAMISA, COR VERDE
P29	8X2270	01	VERGA RETA, FOLHA ÚNICA, MADEIRA CEGA TIPO SAIA CAMISA, COR VERDE

JANELAS

LEGI	TAMANHO	QT	DESCRIÇÃO
J1	96,5X169/100	01	VERGA RETA, SOBREVERGA ENCALHADA, FOLHA ÚNICA INTERNA MADEIRA SAIA E CAMISA, FI. EXTERNA GUILHOTINA, CAMINHOS DE VIBRO E VENEZIANAS
J2	96,5X169/100	01	VERGA RETA, SOBREVERGA ENCALHADA, FOLHA ÚNICA INTERNA MADEIRA SAIA E CAMISA, FI. EXTERNA GUILHOTINA, CAMINHOS DE VIBRO E VENEZIANAS
J3	96,5X169/100	01	VERGA RETA, SOBREVERGA ENCALHADA, FOLHA ÚNICA INTERNA MADEIRA SAIA E CAMISA, FI. EXTERNA GUILHOTINA, CAMINHOS DE VIBRO E VENEZIANAS
J4	96,5X169/100	01	VERGA RETA, SOBREVERGA ENCALHADA, FOLHA ÚNICA INTERNA MADEIRA SAIA E CAMISA, FI. EXTERNA GUILHOTINA, CAMINHOS DE VIBRO E VENEZIANAS
J5	89X171/100	01	VERGA RETA, FOLHA ÚNICA INTERNA MADEIRA, FI. EXTERNA EM GUILHOTINA
J6	92X163/103	01	VERGA RETA, FOLHA ÚNICA INTERNA MADEIRA, FI. EXTERNA EM GUILHOTINA
J7	89X169/98	01	VERGA RETA, FOLHA ÚNICA INTERNA MADEIRA, FI. EXTERNA EM GUILHOTINA
J8	92X170/100	01	VERGA RETA, FOLHA ÚNICA INTERNA MADEIRA, FI. EXTERNA EM GUILHOTINA
J9	89X170/100	01	VERGA RETA, FOLHA ÚNICA INTERNA MADEIRA, FI. EXTERNA EM GUILHOTINA
J10	150X97/144	01	VERGA RETA, BASOULANTE EM FERRO E VIBRO
J11	150X97/144	01	VERGA RETA, BASOULANTE EM FERRO E VIBRO
J12	70X70/87	01	VERGA RETA, BASOULANTE EM FERRO E VIBRO
J13	90X78/75	02	VERGA RETA, BASOULANTE EM FERRO E VIBRO

RESUMO DAS ALTERAÇÕES

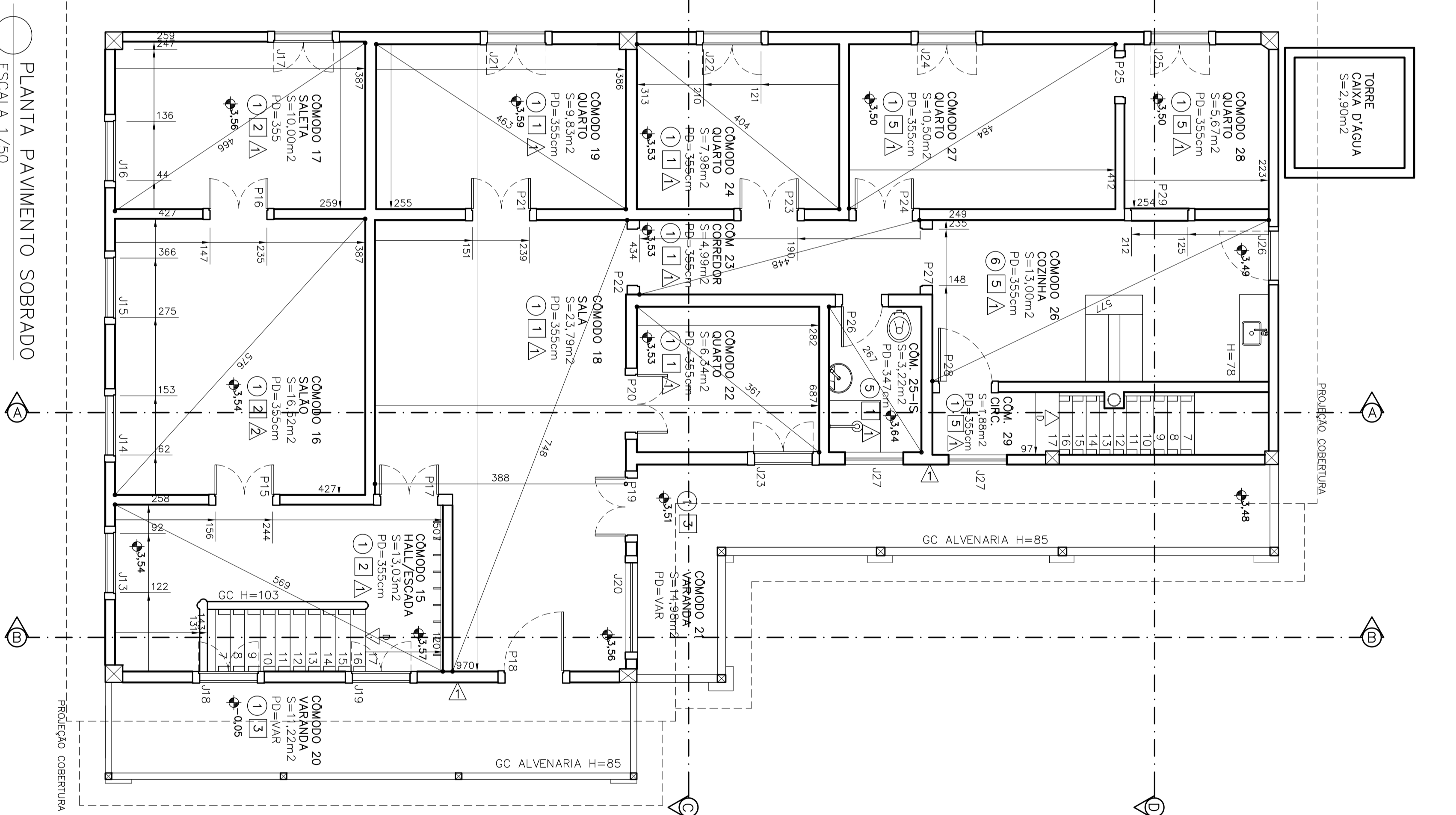
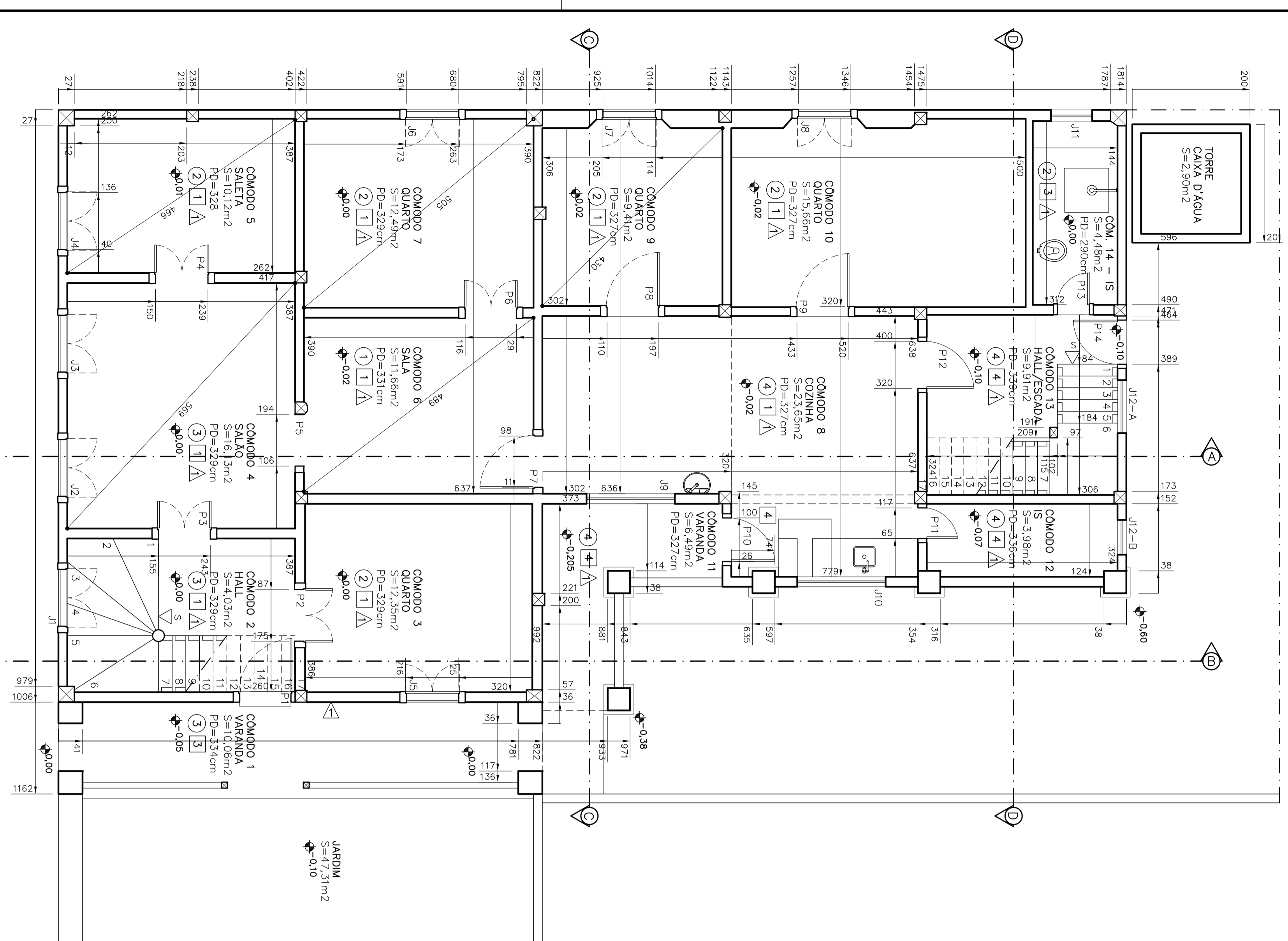
REVISÃO	DATA	DESCRIÇÃO	VERIFICAÇÃO
00	26/09/2012	EMISSÃO INICIAL	ADRIANA PAIVA


Cooperativa Pirangamg
 DIÁLOGOS DA EMPRESA
 COOPERATIVA DOS EMPREENDEDORES EM AÇÚCARS CULTIVÁVEIS
 AV. CASTILHO MACHADO 6401-309 - SABADIA FAMILIA - BELLO HORIZONTE/MS
 (51) 3287-7241
 www.cooperativapirangamg.com.br
 asis@adriana@gmail.com

PROJETO BÁSICO DE RESTAURAÇÃO
 MONUMENTO SOLAR DO CÔNEGO FELICIO
 PRANCA - MS
 ENDEREÇO: RUA SÃO SEBASTIÃO, 06
 PROPRIETÁRIO: PREFEITURA MUNICIPAL DE PRANCA

PIRANGAMG
 RESPONSÁVEL TÉCNICO: ADRIANA PAIVA DE ASSIS
 PROJETO: LEVANTAMENTO ARQUITETÔNICO
 DATA: SETEMBRO 2012
 ESCALA: 1/50
 FOLHA: LVT 02/05

PROJETO
 BASE CADASTRAL: LEVANTAMENTO CADASTRAL REALIZADO POR: COOPERATIVA DOS EMPREENDEDORES EM AÇÚCARS CULTIVÁVEIS
 DATA: SETEMBRO 2012
 ESCALA: 1/50
 FOLHA: LVT 02/05



PLANTA PAVIMENTO SOBADO
 ESCALA 1/50
 ÁREA = 178,08 m²

PLANTA PAVIMENTO TÉRREO
 ESCALA 1/50
 ÁREA = 183,28 m²

IDENTIFICAÇÃO DE MATERIAIS

PISOS

SÍMBOLO	DESCRIÇÃO	SÍMBOLO	DESCRIÇÃO
1	TABUADO CORRIDA LARGURA VARIÁVEL	4	CIMENTO MATADO
2	TACO DE MADEIRA	5	CERÂMICA
3	LADRILHO HIBRIDALCO	6	TERRA

PAREDES

SÍMBOLO	DESCRIÇÃO
A	ALVENARIA EM TITULO QUEIMADO COM REBOCO DE BARRO E ACAB. EM PINTURA DECORATIVA
B	ALVENARIA EM TITULO QUEIMADO COM REBOCO DE BARRO E ACAB. EM PINTURA DECORATIVA

FORROS

SÍMBOLO	DESCRIÇÃO	SÍMBOLO	DESCRIÇÃO
1	ESTEREA TRANÇADA CAADA, RODA FORRO MADEIRA	4	BARROTAMENTO APARENTE
2	MADEIRA TIPO SAIA E CAMISA	5	TELHAS VAS
3	MADEIRA TIPO LAMBR		

PORTAS


LEGA	DM	QT	DESCRIÇÃO
P1	87X270	01	VERGA RETA, FOLHA ÚNICA, MADEIRA CEGA TIPO SAIA CAMISA, AZUL E BRANCO
P2	88X270	01	VERGA RETA, FOLHA ÚNICA, MADEIRA CEGA TIPO SAIA CAMISA, COR BRANCO
P3	90X267	01	VERGA RETA, FOLHA ÚNICA, MADEIRA CEGA TIPO SAIA CAMISA, COR BRANCO
P4	88X267	01	VERGA RETA, ENGAPOAMENTO DE MADEIRA, SEM VEDAÇÃO
P5	88X267	01	VERGA RETA, ENGAPOAMENTO DE MADEIRA, SEM VEDAÇÃO
P6	87X272	01	VERGA RETA, FOLHA ÚNICA, MADEIRA CEGA TIPO SAIA CAMISA, COR BRANCO
P7	87X268	01	VERGA RETA, FOLHA ÚNICA, MADEIRA CEGA TIPO SAIA CAMISA, COR BRANCO
P8	87X268	01	VERGA RETA, FOLHA ÚNICA, MADEIRA CEGA TIPO SAIA CAMISA, COR BRANCO
P9	87X268	01	VERGA RETA, FOLHA ÚNICA, MADEIRA CEGA TIPO SAIA CAMISA, COR BRANCO
P10	74X218	01	VERGA RETA, FOLHA ÚNICA, MADEIRA CEGA TIPO SAIA CAMISA, COR BRANCO
P11	52X185	01	VERGA RETA, FOLHA ÚNICA, MADEIRA CEGA TIPO SAIA CAMISA, COR BRANCO
P12	80X202	01	VERGA RETA, FOLHA ÚNICA, MADEIRA CEGA TIPO SAIA CAMISA, VERDE E BRANCO
P13	87X270	01	VERGA RETA, FOLHA ÚNICA, MADEIRA CEGA TIPO SAIA CAMISA, COR VERDE
P14	87X270	01	VERGA RETA, FOLHA ÚNICA, MADEIRA CEGA TIPO SAIA CAMISA, COR VERDE
P15	88X270	01	VERGA RETA, SOBREVERGA ENCAIMADA, FOLHA ÚNICA, MADEIRA SAIA CAMISA, COR VERDE
P16	88X270	01	VERGA RETA, SOBREVERGA ENCAIMADA, FOLHA ÚNICA, MADEIRA SAIA CAMISA, COR VERDE
P17	88X270	01	VERGA RETA, SOBREVERGA ENCAIMADA, FOLHA ÚNICA, MADEIRA SAIA CAMISA, COR VERDE
P18	89X270	01	VERGA RETA, FOLHA ÚNICA, MADEIRA SAIA CAMISA, COR AZUL
P19	89X270	01	VERGA RETA, FOLHA ÚNICA, MADEIRA SAIA CAMISA, COR AZUL
P20	88X270	01	VERGA RETA, FOLHA ÚNICA, MADEIRA CEGA TIPO SAIA CAMISA, COR AZUL
P21	88X270	01	VERGA RETA, FOLHA ÚNICA, MADEIRA CEGA TIPO SAIA CAMISA, COR BRANCO
P22	87X270	01	VERGA RETA, ENGAPOAMENTO DE MADEIRA, SEM VEDAÇÃO
P23	87X270	01	VERGA RETA, FOLHA ÚNICA, MADEIRA CEGA TIPO SAIA CAMISA, COR BRANCO
P24	87X270	01	VERGA RETA, FOLHA ÚNICA, MADEIRA CEGA TIPO SAIA CAMISA, COR BRANCO
P25	80X210	01	VERGA RETA, FOLHA ÚNICA, MADEIRA CEGA TIPO SAIA CAMISA, COR VERDE
P26	80X210	01	VERGA RETA, FOLHA ÚNICA, MADEIRA CEGA TIPO SAIA CAMISA, COR VERDE
P27	88X270	01	VERGA RETA, FOLHA ÚNICA, MADEIRA CEGA TIPO SAIA CAMISA, COR VERDE
P28	80X270	01	VERGA RETA, FOLHA ÚNICA, MADEIRA CEGA TIPO SAIA CAMISA, COR VERDE
P29	88X270	01	VERGA RETA, ENGAPOAMENTO DE MADEIRA, VEDAÇÃO EM ALVENARIA

JANELAS

LEGA	TAMANHO	QT	DESCRIÇÃO
J1	96,5X169/100	01	VERGA RETA, SOBREVERGA ENCAIMADA, GUILHOTINA, CAMINHOS DE VIBRO E VENEZIANAS
J2	96,5X169/100	01	VERGA RETA, SOBREVERGA ENCAIMADA, FOLHA ÚNICA INTERNA MADEIRA SAIA E CAMISA, FL. EXTERNA GUILHOTINA, CAMINHOS DE VIBRO E VENEZIANAS
J3	96,5X169/100	01	VERGA RETA, SOBREVERGA ENCAIMADA, FOLHA ÚNICA INTERNA MADEIRA SAIA E CAMISA, FL. EXTERNA GUILHOTINA, CAMINHOS DE VIBRO E VENEZIANAS
J4	96,5X169/100	01	VERGA RETA, FOLHA ÚNICA INTERNA MADEIRA, FL. EXTERNA EM GUILHOTINA
J5	89X171/100	01	VERGA RETA, FOLHA ÚNICA INTERNA MADEIRA, FL. EXTERNA EM GUILHOTINA
J6	92X165/103	01	VERGA RETA, FOLHA ÚNICA INTERNA MADEIRA, FL. EXTERNA EM GUILHOTINA
J7	88X160/98	01	VERGA RETA, FOLHA ÚNICA INTERNA MADEIRA, FL. EXTERNA EM GUILHOTINA
J8	150X89/44	01	VERGA RETA, BASCULANTE EM FERRO E VIBRO
J9	150X89/44	01	VERGA RETA, BASCULANTE EM FERRO E VIBRO
J10	150X89/44	01	VERGA RETA, BASCULANTE EM FERRO E VIBRO
J11	70X70/87	01	VERGA RETA, BASCULANTE EM FERRO E VIBRO
J12A	90X70/87	01	VERGA RETA, BASCULANTE EM FERRO E VIBRO
J12B	90X70/87	01	VERGA RETA, BASCULANTE EM FERRO E VIBRO
J13	90X70/87	01	VERGA RETA, SOBREVERGA ENCAIMADA, GUILHOTINA EM MADEIRA E VIBRO
J14	91,5X170/100	01	VERGA RETA, SOBREVERGA ENCAIMADA, GUILHOTINA EM MADEIRA E VIBRO
J15	91,5X170/100	01	VERGA RETA, SOBREVERGA ENCAIMADA, GUILHOTINA EM MADEIRA E VIBRO
J16	91,5X170/100	01	VERGA RETA, SOBREVERGA ENCAIMADA, GUILHOTINA EM MADEIRA E VIBRO
J17	92X170/100	01	VERGA RETA, FOLHA ÚNICA INTERNA CEGA, FL. EXTERNA EM GUILHOTINA
J18	92X170/100	01	VERGA RETA, FOLHA ÚNICA INTERNA CEGA, FL. EXTERNA EM GUILHOTINA
J19	92X170/100	01	VERGA RETA, FOLHA ÚNICA INTERNA CEGA, FL. EXTERNA EM GUILHOTINA
J20	138X169/102	01	VERGA RETA, GUILHOTINA EM MADEIRA E VIBRO
J21	92X170/100	01	VERGA RETA, FOLHA ÚNICA INTERNA CEGA, FL. EXTERNA EM GUILHOTINA
J22	92X170/100	01	VERGA RETA, FOLHA ÚNICA INTERNA CEGA, FL. EXTERNA EM GUILHOTINA
J23	92X170/100	01	VERGA RETA, FOLHA ÚNICA INTERNA CEGA, FL. EXTERNA EM GUILHOTINA
J24	92X170/100	01	VERGA RETA, FOLHA ÚNICA INTERNA CEGA, FL. EXTERNA EM GUILHOTINA
J25	92X170/100	01	VERGA RETA, FOLHA ÚNICA INTERNA CEGA, FL. EXTERNA EM GUILHOTINA
J26	90X170/92	01	VERGA RETA, FOLHA ÚNICA CEGA, EM MADEIRA TIPO SAIA E CAMISA
J27	90X78/75	02	VERGA RETA, BASCULANTE EM FERRO E VIBRO

RESUMO DAS ALTERAÇÕES

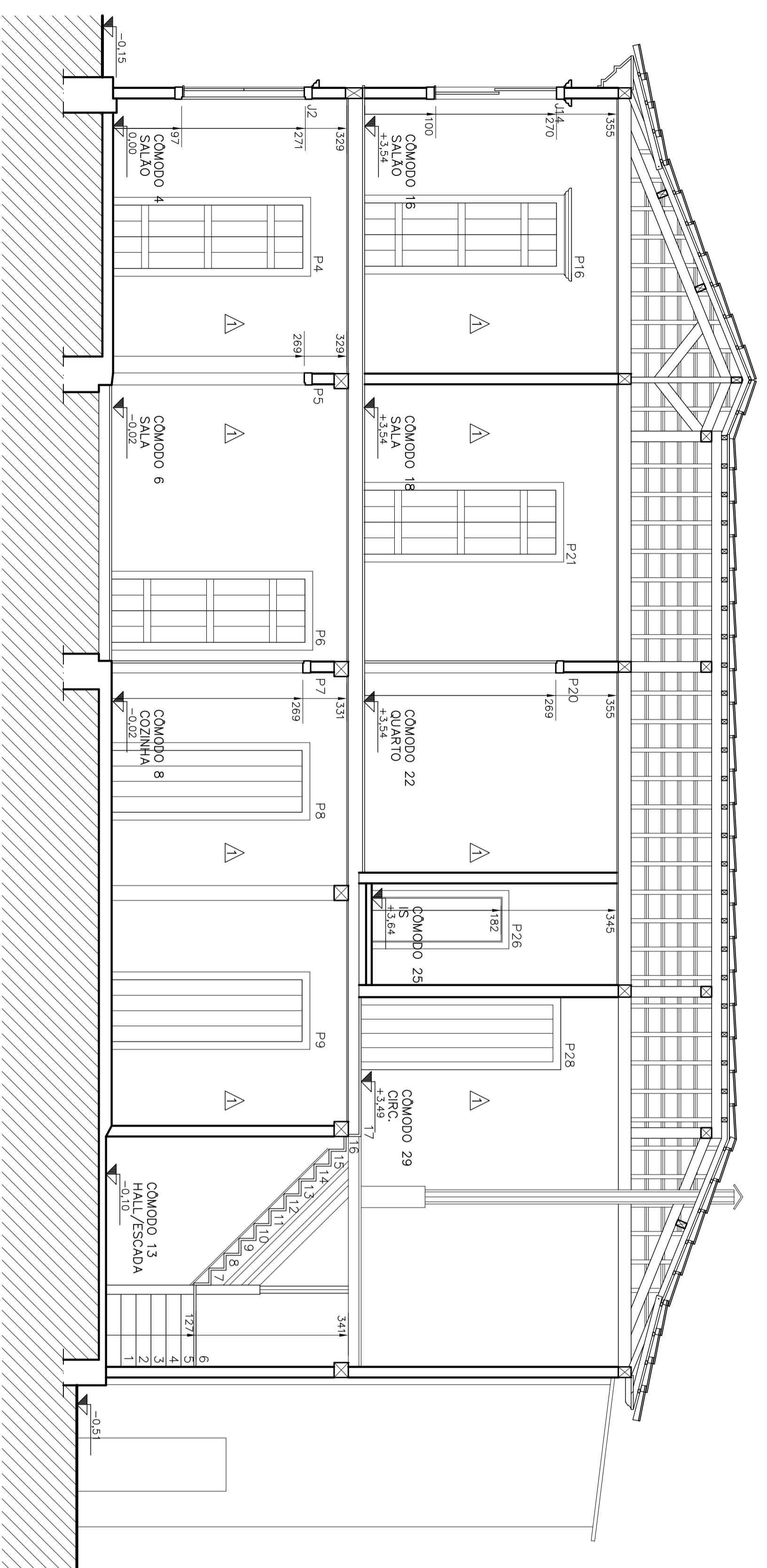
REVISÃO	DATA	DESCRIÇÃO	VERIFICAÇÃO
00	26/09/2012	EMISSÃO INICIAL	ADRIANA PAIVA


Cooperativa dos Empreendedores em Ações Culturais
 AV. CRISTIANO MACHADO 640/1.309 - SABADIA FAMILIA - BELLO HORIZONTE/MG
 (31) 3287-7241
 www.cooperativacultura.com.br
 asis.adriana@gmail.com

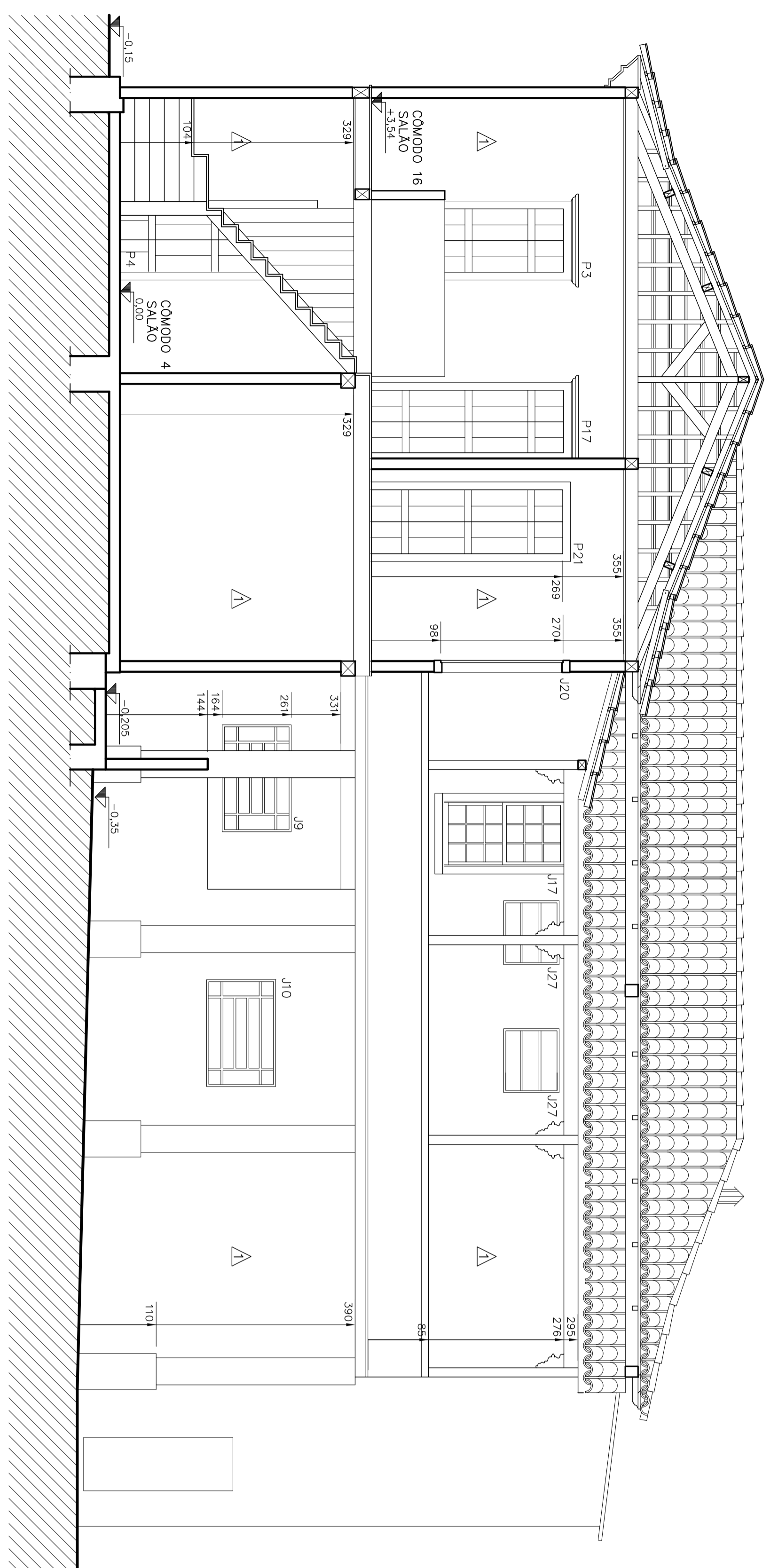
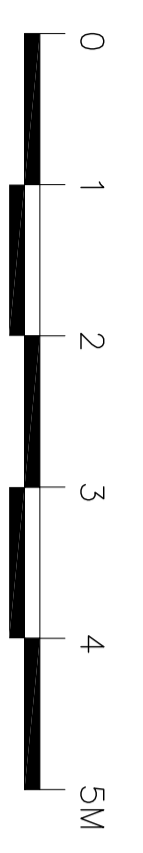
PROJETO BÁSICO DE RESTAURAÇÃO
 SOLAR DO CONEGO FELICIO
 PRANCA - MG
 RUA SÃO SEBASTIÃO, 06

PIRANGAMG
 PREFEREÇA MUNICIPAL DE PRANCA

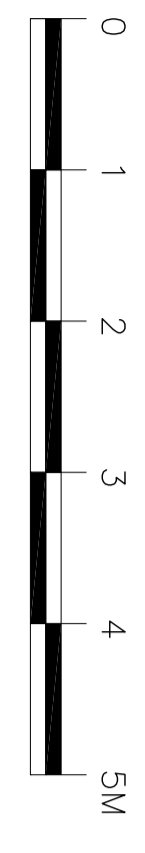
PROJETO	PROJ.	DES.	ESCALA	DATA	FOLHA
LEVANTAMENTO ARQUITETÔNICO	ADRIANA PAIVA DE ASSIS	1/50	1/50	SETEMBRO 2012	LVT 03/05



CORTE AA
ESCALA 1/50



CORTE BB
ESCALA 1/50



IDENTIFICAÇÃO DE MATERIAIS

PISOS

SÍMBOLO	DESCRIÇÃO	SÍMBOLO	DESCRIÇÃO
1	TABUADO CORRIDO LARGURA VARIÁVEL	4	CIMENTO MANTADO
2	TACO DE MADEIRA	5	CERÂMICA
3	LADRILHO HIBRIDALUCO	6	TERRA

PAREDES

SÍMBOLO	DESCRIÇÃO
A	ALVENARIA EM TÍTULO QUEIMADO COM REBOCO DE BARRO E ACAB. EM ACAB. EM PINTURA DECORATIVA
B	ALVENARIA EM TÍTULO QUEIMADO COM REBOCO DE BARRO E ACAB. EM PINTURA DECORATIVA

FORROS

SÍMBOLO	DESCRIÇÃO	SÍMBOLO	DESCRIÇÃO
1	ESTEREA TRANÇADA CAIADA, RODA FORNO MADEIRA	4	BARROTEAMENTO APARENTE
2	MADEIRA TIPO SAIA E CAMISA	5	TELHAS VAS
3	MADEIRA TIPO LAMBR		

PORTAS


LEGI	DM	QT	DESCRIÇÃO
P1	87X270	01	VERGA RETA, FOLHA ÚNICA, MADEIRA CEGA TIPO SAIA CAMISA, AZUL E BRANCO
P2	88X270	01	VERGA RETA, FOLHA ÚNICA, MADEIRA CEGA TIPO SAIA CAMISA, COR BRANCO
P3	90X267	01	VERGA RETA, FOLHA ÚNICA, MADEIRA CEGA TIPO SAIA CAMISA, COR BRANCO
P4	90X267	01	VERGA RETA, FOLHA ÚNICA, MADEIRA CEGA TIPO SAIA CAMISA, COR BRANCO
P5	88X267	01	VERGA RETA, ENQUADRAMENTO DE MADEIRA, SEM VEDAÇÃO
P6	87X272	01	VERGA RETA, FOLHA ÚNICA, MADEIRA CEGA TIPO SAIA CAMISA, COR BRANCO
P7	87X268	01	VERGA RETA, FOLHA ÚNICA, MADEIRA CEGA TIPO SAIA CAMISA, COR BRANCO
P8	87X268	01	VERGA RETA, FOLHA ÚNICA, MADEIRA CEGA TIPO SAIA CAMISA, COR BRANCO
P9	87X268	01	VERGA RETA, FOLHA ÚNICA, MADEIRA CEGA TIPO SAIA CAMISA, COR BRANCO
P10	74X214	01	VERGA RETA, FOLHA ÚNICA, MADEIRA CEGA TIPO SAIA CAMISA, COR BRANCO
P11	52X185	01	VERGA RETA, FOLHA ÚNICA, MADEIRA CEGA TIPO SAIA CAMISA, COR BRANCO
P12	80X202	01	VERGA RETA, FOLHA ÚNICA, MADEIRA CEGA TIPO SAIA CAMISA, VERDE E BRANCO
P13	85X202	01	VERGA RETA, FOLHA ÚNICA, MADEIRA CEGA TIPO SAIA CAMISA, COR VERDE
P14	85X202	01	VERGA RETA, FOLHA ÚNICA, MADEIRA CEGA TIPO SAIA CAMISA, COR VERDE
P15	88X270	01	VERGA RETA, SOBREVERGA ENCALHADA, FOLHA ÚNICA, MADEIRA SAIA CAMISA, COR VERDE
P16	88X270	01	VERGA RETA, SOBREVERGA ENCALHADA, FOLHA ÚNICA, MADEIRA SAIA CAMISA, COR VERDE
P17	88X270	01	VERGA RETA, SOBREVERGA ENCALHADA, FOLHA ÚNICA, MADEIRA SAIA CAMISA, COR VERDE
P18	88X270	01	VERGA RETA, FOLHA ÚNICA, MADEIRA SAIA CAMISA, COR AZUL
P19	88X270	01	VERGA RETA, FOLHA ÚNICA, MADEIRA CEGA TIPO SAIA CAMISA, COR AZUL
P20	88X270	01	VERGA RETA, FOLHA ÚNICA, MADEIRA CEGA TIPO SAIA CAMISA, COR AZUL
P21	88X270	01	VERGA RETA, FOLHA ÚNICA, MADEIRA CEGA TIPO SAIA CAMISA, COR BRANCO
P22	87X270	01	VERGA RETA, ENQUADRAMENTO DE MADEIRA, SEM VEDAÇÃO
P23	87X270	01	VERGA RETA, FOLHA ÚNICA, MADEIRA CEGA TIPO SAIA CAMISA, COR BRANCO
P24	87X270	01	VERGA RETA, FOLHA ÚNICA, MADEIRA CEGA TIPO SAIA CAMISA, COR BRANCO
P25	80X210	01	VERGA RETA, FOLHA ÚNICA, MADEIRA CEGA TIPO SAIA CAMISA, COR VERDE
P26	80X210	01	VERGA RETA, FOLHA ÚNICA, MADEIRA CEGA TIPO SAIA CAMISA, COR VERDE
P27	88X270	01	VERGA RETA, FOLHA ÚNICA, MADEIRA CEGA TIPO SAIA CAMISA, COR VERDE
P28	80X270	01	VERGA RETA, FOLHA ÚNICA, MADEIRA CEGA TIPO SAIA CAMISA, COR VERDE
P29	88X270	01	VERGA RETA, ENQUADRAMENTO DE MADEIRA / VEDAÇÃO EM ALVENARIA

JANELAS

LEGI	TAMANHO	QT	DESCRIÇÃO
J1	96,5X169/100	01	VERGA RETA, SOBREVERGA ENCALHADA, GUILHOTINA, CAMUÍOS DE VIBRO E VENEZIANAS
J2	96,5X169/100	01	VERGA RETA, SOBREVERGA ENCALHADA, GUILHOTINA, CAMUÍOS DE VIBRO E VENEZIANAS
J3	96,5X169/100	01	VERGA RETA, SOBREVERGA ENCALHADA, GUILHOTINA, CAMUÍOS DE VIBRO E VENEZIANAS
J4	96,5X169/100	01	VERGA RETA, SOBREVERGA ENCALHADA, GUILHOTINA, CAMUÍOS DE VIBRO E VENEZIANAS
J5	89X171/100	01	VERGA RETA, FOLHA ÚNICA, MADEIRA, FL. EXTERNA EM GUILHOTINA
J6	92X165/103	01	VERGA RETA, FOLHA ÚNICA, MADEIRA, FL. EXTERNA EM GUILHOTINA
J7	88X160/98	01	VERGA RETA, FOLHA ÚNICA, MADEIRA, FL. EXTERNA EM GUILHOTINA
J8	150X89/44	01	VERGA RETA, ABSOLUANTE EM FERRO E VIBRO
J9	150X89/44	01	VERGA RETA, ABSOLUANTE EM FERRO E VIBRO
J10	150X89/44	01	VERGA RETA, ABSOLUANTE EM FERRO E VIBRO
J11	70X70/187	01	VERGA RETA, ABSOLUANTE EM FERRO E VIBRO
J12A	90X70/187	01	VERGA RETA, ABSOLUANTE EM FERRO E VIBRO
J12B	90X89/158	01	VERGA RETA, ABSOLUANTE EM FERRO E VIBRO
J13	91,5X170/100	01	VERGA RETA, SOBREVERGA ENCALHADA, GUILHOTINA EM MADEIRA E VIBRO
J14	91,5X170/100	01	VERGA RETA, SOBREVERGA ENCALHADA, GUILHOTINA EM MADEIRA E VIBRO
J15	91,5X170/100	01	VERGA RETA, SOBREVERGA ENCALHADA, GUILHOTINA EM MADEIRA E VIBRO
J16	91,5X170/100	01	VERGA RETA, SOBREVERGA ENCALHADA, GUILHOTINA EM MADEIRA E VIBRO
J17	92X170/100	01	VERGA RETA, FOLHA ÚNICA, MADEIRA, FL. EXTERNA EM GUILHOTINA
J18	92X170/100	01	VERGA RETA, FOLHA ÚNICA, MADEIRA, FL. EXTERNA EM GUILHOTINA
J19	92X170/100	01	VERGA RETA, FOLHA ÚNICA, MADEIRA, FL. EXTERNA EM GUILHOTINA
J20	138X169/102	01	VERGA RETA, GUILHOTINA EM MADEIRA E VIBRO
J21	92X170/100	01	VERGA RETA, FOLHA ÚNICA, MADEIRA, FL. EXTERNA EM GUILHOTINA
J22	92X170/100	01	VERGA RETA, FOLHA ÚNICA, MADEIRA, FL. EXTERNA EM GUILHOTINA
J23	92X170/100	01	VERGA RETA, FOLHA ÚNICA, MADEIRA, FL. EXTERNA EM GUILHOTINA
J24	92X170/100	01	VERGA RETA, FOLHA ÚNICA, MADEIRA, FL. EXTERNA EM GUILHOTINA
J25	92X170/100	01	VERGA RETA, FOLHA ÚNICA, MADEIRA, FL. EXTERNA EM GUILHOTINA
J26	90X170/92	01	VERGA RETA, FOLHA ÚNICA, MADEIRA, FL. EXTERNA EM GUILHOTINA
J27	90X78/175	02	VERGA RETA, ABSOLUANTE EM FERRO E VIBRO

RESUMO DAS ALTERAÇÕES

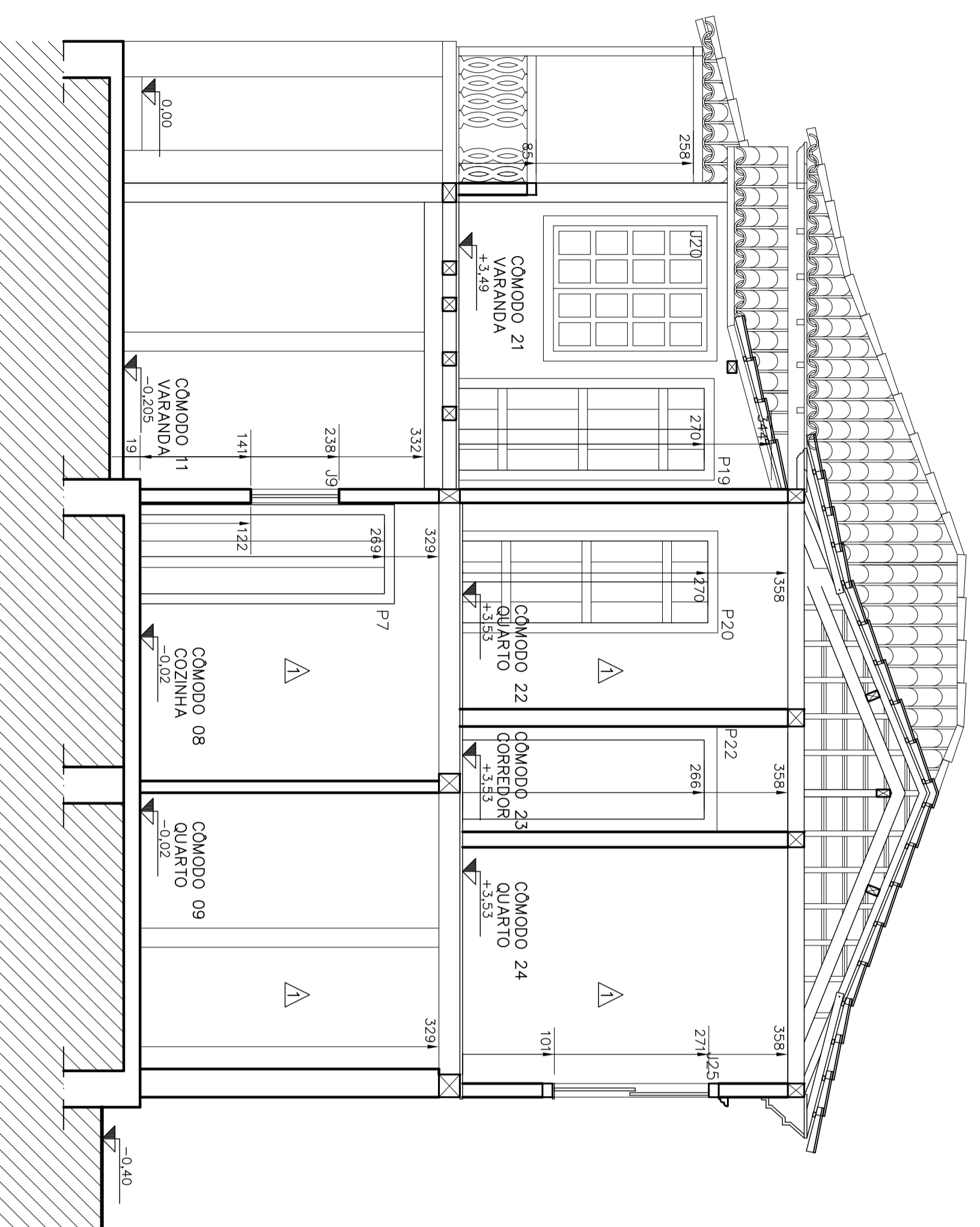
REVISÃO	DATA	DESCRIÇÃO	VERIFICAÇÃO
00	26/09/2012	EMISSÃO INICIAL	ADRIANA PAIVA


Cooperativa Cultura
 DADOS DA EMPRESA
 COOPERATIVA DOS EMPREENDEDORES EM AÇÚCARS CULTURALS
 AV. CRISTIANO MACHADO 6401-309 - SAZADA FAMILIA - BELO HORIZONTE/MG
 (31) 3287-7241
 www.cooperativacultura.com.br
 asis.adriana@gmail.com

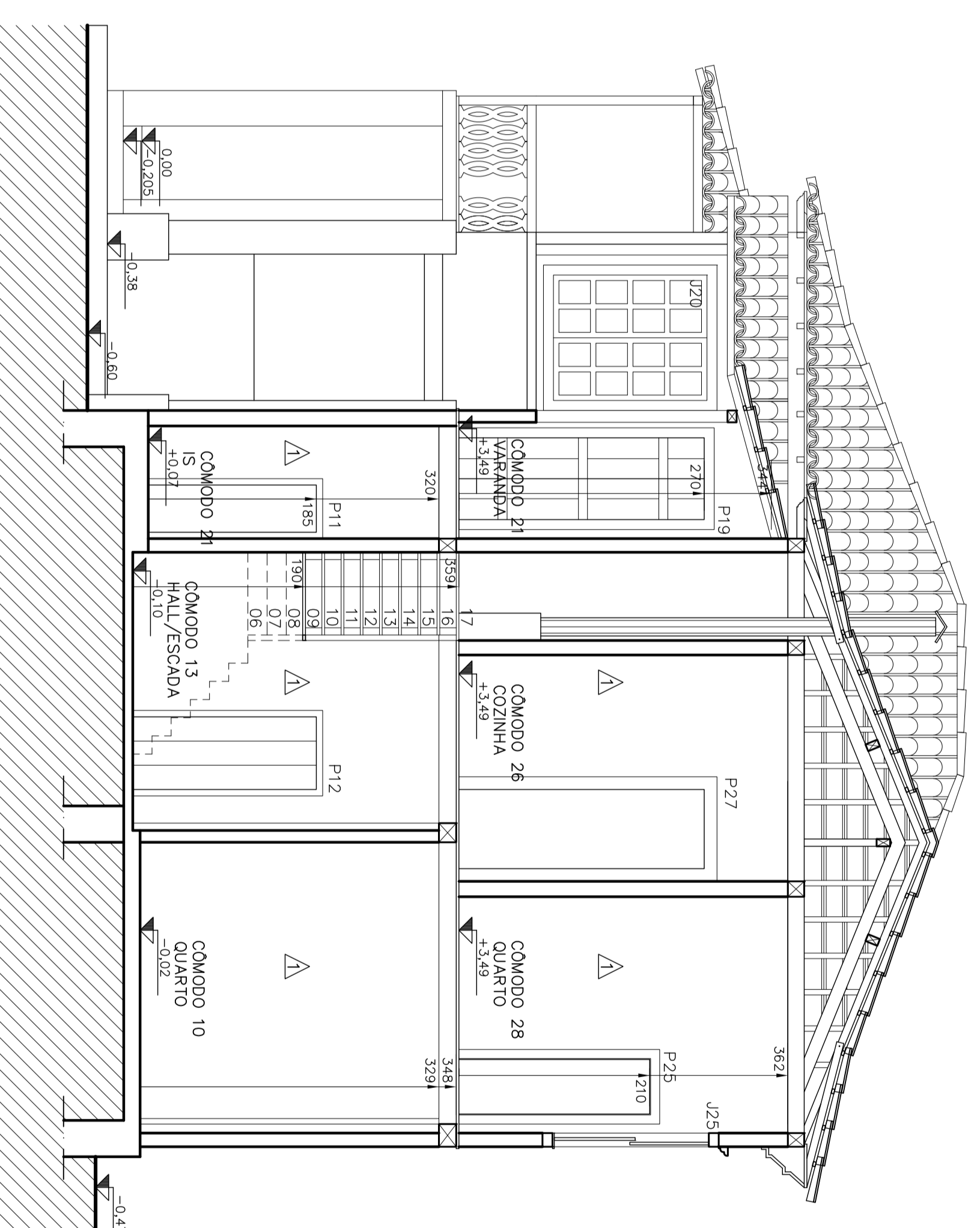
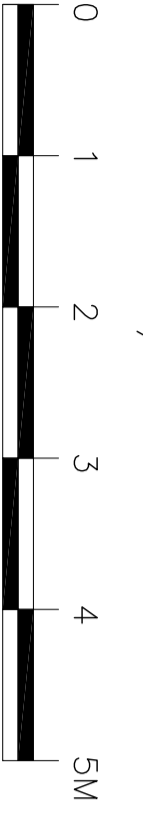
PIRANGAMG
 PROJETO BÁSICO DE RESTAURAÇÃO
 SOLAR DO CONEGO FELICIO
 PRANCA - MG
 RUA SÃO SEBASTIÃO, 06

PREFEITURA MUNICIPAL DE PRANCA
 PROJETO BÁSICO DE RESTAURAÇÃO
 SOLAR DO CONEGO FELICIO
 PRANCA - MG
 RUA SÃO SEBASTIÃO, 06

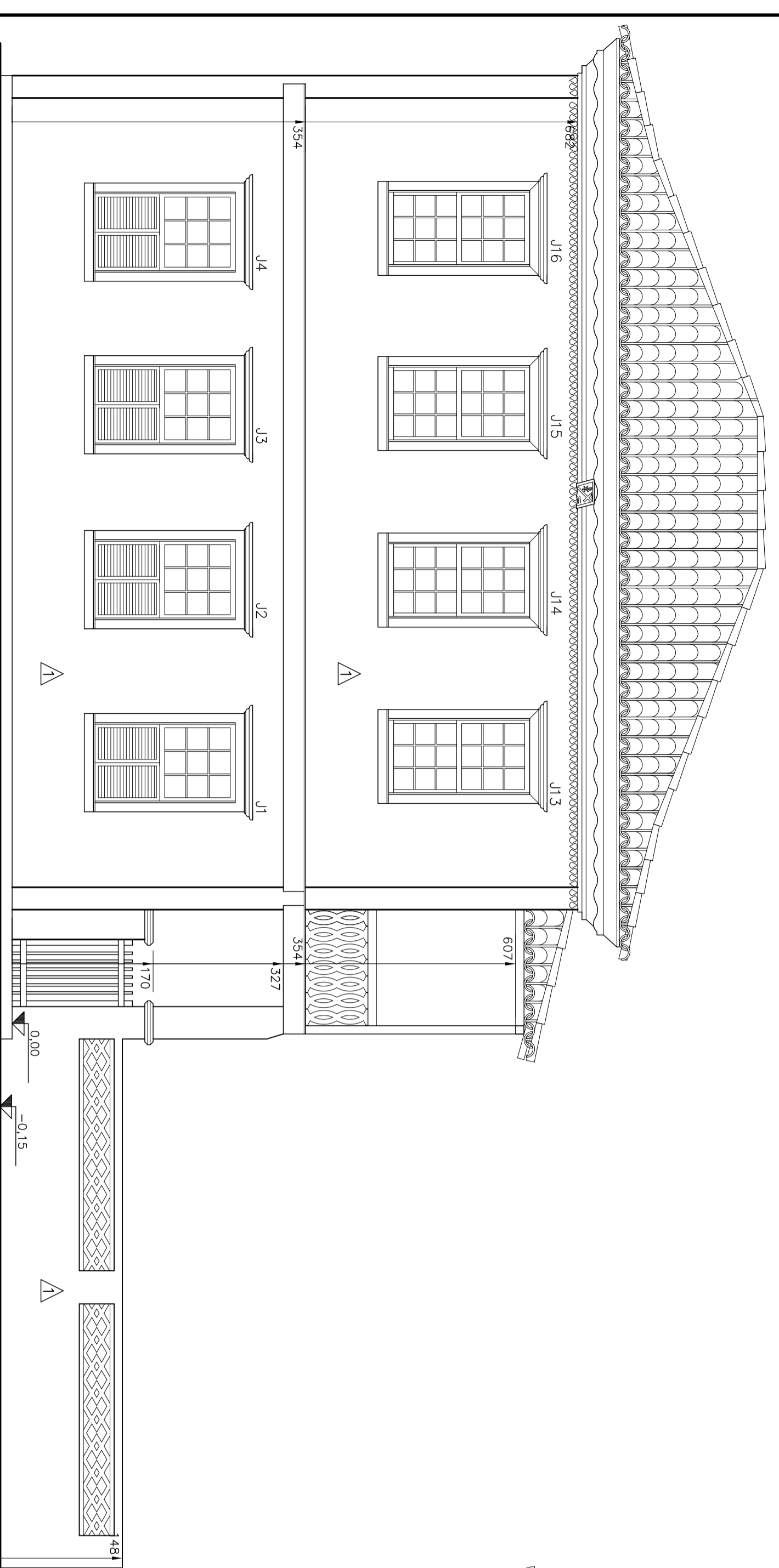
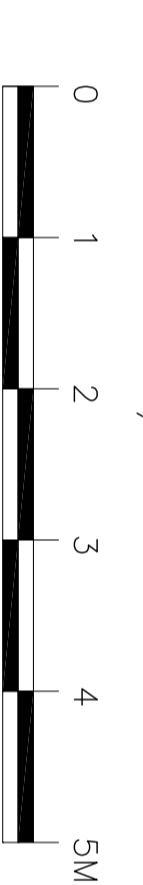
PROJETO	PROJ.	DES.	ESCALA	DATA	FOLHA
LEVANTAMENTO CADASTRAL REALIZADO POR: COOPERATIVA DOS EMPREENDEDORES EM AÇÚCARS CULTURALS	ADRIANA PAIVA DE ASSIS	1/50	1/50	SETEMBRO 2012	LVT 04/05



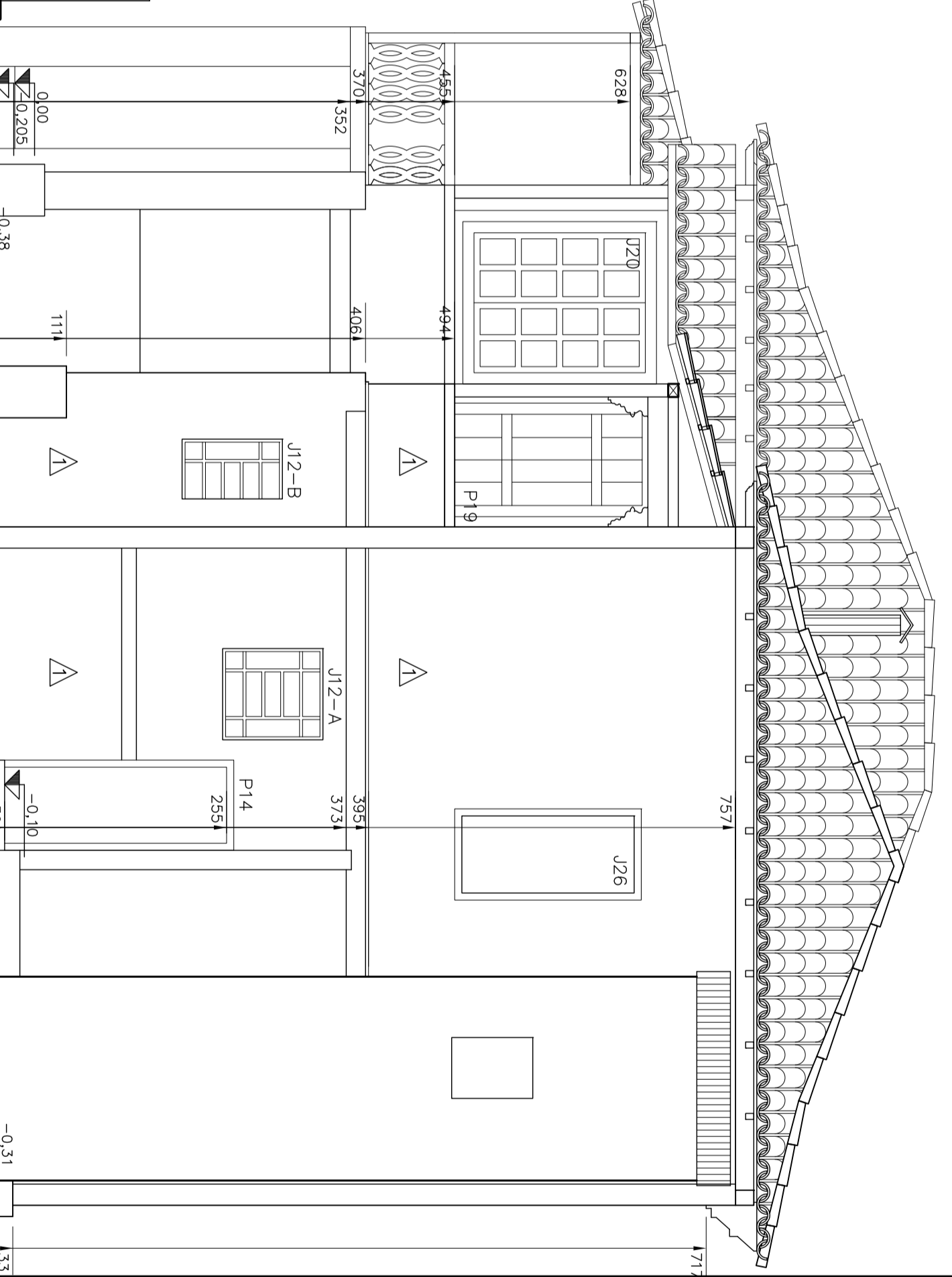
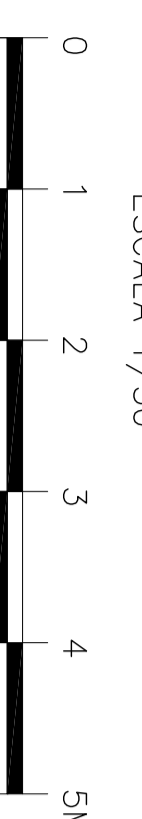
CORTE CC
ESCALA 1/50



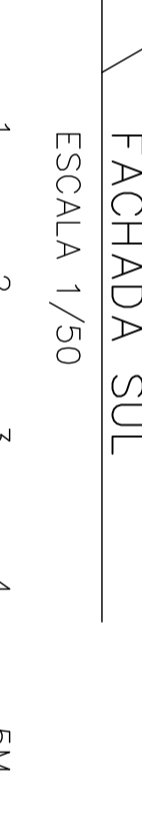
CORTE DD
ESCALA 1/50



FACHADA NORTE
ESCALA 1/50



FACHADA SUL
ESCALA 1/50



IDENTIFICAÇÃO DE MATERIAIS

PSOS

SÍMBOLO	DESCRIÇÃO	SÍMBOLO	DESCRIÇÃO
1	TABUADO CORRIDO LARGURA VARIÁVEL	4	CIMENTO MATADO
2	TACO DE MADEIRA	5	CERÂMICA
3	LADRILHO HIDRÁULICO	6	TERRA

PAREDES

DESCRIÇÃO

△	ALVENARIA EM TITULO QUEIMADO COM REBOCO DE BARRO E ACAB. EM PINTURA DECORATIVA
---	--

FORROS

SÍMBOLO	DESCRIÇÃO	SÍMBOLO	DESCRIÇÃO
1	ESTEREA TRANÇADA CAADA, RODA FORRO MADEIRA	4	BARROTAMENTO APARENTE
2	MADERA TIPO SAIA E CAMISA	5	TELHAS VAS
3	MADERA TIPO LAMBR		

PORTAS


PAVIMENTO SUPERIOR		PAVIMENTO TÉRREO	
P18	89X270 01 VERGA RETA, SOBREVÉRGIA ENCALHADA, FOLHA DUPLA, MADEIRA SAIA CAMISA, COR AZUL	P18	89X270 01 VERGA RETA, SOBREVÉRGIA ENCALHADA, FOLHA DUPLA, MADEIRA SAIA CAMISA, COR AZUL
P19	89X270 01 VERGA RETA, SOBREVÉRGIA ENCALHADA, FOLHA DUPLA, MADEIRA SAIA CAMISA, COR BRANCO	P19	89X270 01 VERGA RETA, SOBREVÉRGIA ENCALHADA, FOLHA DUPLA, MADEIRA SAIA CAMISA, COR BRANCO
P20	89X270 01 VERGA RETA, SOBREVÉRGIA ENCALHADA, FOLHA DUPLA, MADEIRA SAIA CAMISA, COR BRANCO	P20	89X270 01 VERGA RETA, SOBREVÉRGIA ENCALHADA, FOLHA DUPLA, MADEIRA SAIA CAMISA, COR BRANCO
P21	89X270 01 VERGA RETA, SOBREVÉRGIA ENCALHADA, FOLHA DUPLA, MADEIRA SAIA CAMISA, COR BRANCO	P21	89X270 01 VERGA RETA, SOBREVÉRGIA ENCALHADA, FOLHA DUPLA, MADEIRA SAIA CAMISA, COR BRANCO
P22	89X270 01 VERGA RETA, SOBREVÉRGIA ENCALHADA, FOLHA DUPLA, MADEIRA SAIA CAMISA, COR BRANCO	P22	89X270 01 VERGA RETA, SOBREVÉRGIA ENCALHADA, FOLHA DUPLA, MADEIRA SAIA CAMISA, COR BRANCO
P23	89X270 01 VERGA RETA, SOBREVÉRGIA ENCALHADA, FOLHA DUPLA, MADEIRA SAIA CAMISA, COR BRANCO	P23	89X270 01 VERGA RETA, SOBREVÉRGIA ENCALHADA, FOLHA DUPLA, MADEIRA SAIA CAMISA, COR BRANCO
P24	89X270 01 VERGA RETA, SOBREVÉRGIA ENCALHADA, FOLHA DUPLA, MADEIRA SAIA CAMISA, COR BRANCO	P24	89X270 01 VERGA RETA, SOBREVÉRGIA ENCALHADA, FOLHA DUPLA, MADEIRA SAIA CAMISA, COR BRANCO
P25	89X270 01 VERGA RETA, SOBREVÉRGIA ENCALHADA, FOLHA DUPLA, MADEIRA SAIA CAMISA, COR VERDE	P25	89X270 01 VERGA RETA, SOBREVÉRGIA ENCALHADA, FOLHA DUPLA, MADEIRA SAIA CAMISA, COR VERDE
P26	89X270 01 VERGA RETA, SOBREVÉRGIA ENCALHADA, FOLHA DUPLA, MADEIRA SAIA CAMISA, COR VERDE	P26	89X270 01 VERGA RETA, SOBREVÉRGIA ENCALHADA, FOLHA DUPLA, MADEIRA SAIA CAMISA, COR VERDE
P27	89X270 01 VERGA RETA, SOBREVÉRGIA ENCALHADA, FOLHA DUPLA, MADEIRA SAIA CAMISA, COR VERDE	P27	89X270 01 VERGA RETA, SOBREVÉRGIA ENCALHADA, FOLHA DUPLA, MADEIRA SAIA CAMISA, COR VERDE
P28	89X270 01 VERGA RETA, SOBREVÉRGIA ENCALHADA, FOLHA DUPLA, MADEIRA SAIA CAMISA, COR VERDE	P28	89X270 01 VERGA RETA, SOBREVÉRGIA ENCALHADA, FOLHA DUPLA, MADEIRA SAIA CAMISA, COR VERDE
P29	89X270 01 VERGA RETA, SOBREVÉRGIA ENCALHADA, FOLHA DUPLA, MADEIRA SAIA CAMISA, COR VERDE	P29	89X270 01 VERGA RETA, SOBREVÉRGIA ENCALHADA, FOLHA DUPLA, MADEIRA SAIA CAMISA, COR VERDE

JANELAS

PAVIMENTO SUPERIOR		PAVIMENTO TÉRREO	
J1	96,5X169/100 01 VERGA RETA, SOBREVÉRGIA ENCALHADA, CAMINHOS DE VIBRO E VENEZIANAS SAIA E CAMISA, FL. EXTERNA QUILHOTINA, CAMINHOS DE VIBRO E VENEZIANAS	J1	96,5X169/100 01 VERGA RETA, SOBREVÉRGIA ENCALHADA, CAMINHOS DE VIBRO E VENEZIANAS SAIA E CAMISA, FL. EXTERNA QUILHOTINA, CAMINHOS DE VIBRO E VENEZIANAS
J2	96,5X169/100 01 VERGA RETA, SOBREVÉRGIA ENCALHADA, CAMINHOS DE VIBRO E VENEZIANAS SAIA E CAMISA, FL. EXTERNA QUILHOTINA, CAMINHOS DE VIBRO E VENEZIANAS	J2	96,5X169/100 01 VERGA RETA, SOBREVÉRGIA ENCALHADA, CAMINHOS DE VIBRO E VENEZIANAS SAIA E CAMISA, FL. EXTERNA QUILHOTINA, CAMINHOS DE VIBRO E VENEZIANAS
J3	96,5X169/100 01 VERGA RETA, SOBREVÉRGIA ENCALHADA, CAMINHOS DE VIBRO E VENEZIANAS SAIA E CAMISA, FL. EXTERNA QUILHOTINA, CAMINHOS DE VIBRO E VENEZIANAS	J3	96,5X169/100 01 VERGA RETA, SOBREVÉRGIA ENCALHADA, CAMINHOS DE VIBRO E VENEZIANAS SAIA E CAMISA, FL. EXTERNA QUILHOTINA, CAMINHOS DE VIBRO E VENEZIANAS
J4	96,5X169/100 01 VERGA RETA, SOBREVÉRGIA ENCALHADA, CAMINHOS DE VIBRO E VENEZIANAS SAIA E CAMISA, FL. EXTERNA QUILHOTINA, CAMINHOS DE VIBRO E VENEZIANAS	J4	96,5X169/100 01 VERGA RETA, SOBREVÉRGIA ENCALHADA, CAMINHOS DE VIBRO E VENEZIANAS SAIA E CAMISA, FL. EXTERNA QUILHOTINA, CAMINHOS DE VIBRO E VENEZIANAS
J5	89X171/100 01 VERGA RETA, SOBREVÉRGIA ENCALHADA, CAMINHOS DE VIBRO E VENEZIANAS SAIA E CAMISA, FL. EXTERNA QUILHOTINA, CAMINHOS DE VIBRO E VENEZIANAS	J5	89X171/100 01 VERGA RETA, SOBREVÉRGIA ENCALHADA, CAMINHOS DE VIBRO E VENEZIANAS SAIA E CAMISA, FL. EXTERNA QUILHOTINA, CAMINHOS DE VIBRO E VENEZIANAS
J6	92X165/103 01 VERGA RETA, SOBREVÉRGIA ENCALHADA, CAMINHOS DE VIBRO E VENEZIANAS SAIA E CAMISA, FL. EXTERNA QUILHOTINA, CAMINHOS DE VIBRO E VENEZIANAS	J6	92X165/103 01 VERGA RETA, SOBREVÉRGIA ENCALHADA, CAMINHOS DE VIBRO E VENEZIANAS SAIA E CAMISA, FL. EXTERNA QUILHOTINA, CAMINHOS DE VIBRO E VENEZIANAS
J7	89X160/98 01 VERGA RETA, SOBREVÉRGIA ENCALHADA, CAMINHOS DE VIBRO E VENEZIANAS SAIA E CAMISA, FL. EXTERNA QUILHOTINA, CAMINHOS DE VIBRO E VENEZIANAS	J7	89X160/98 01 VERGA RETA, SOBREVÉRGIA ENCALHADA, CAMINHOS DE VIBRO E VENEZIANAS SAIA E CAMISA, FL. EXTERNA QUILHOTINA, CAMINHOS DE VIBRO E VENEZIANAS
J8	150X89/144 01 VERGA RETA, BASCULANTE EM FERRO E VIBRO	J8	150X89/144 01 VERGA RETA, BASCULANTE EM FERRO E VIBRO
J9	150X89/144 01 VERGA RETA, BASCULANTE EM FERRO E VIBRO	J9	150X89/144 01 VERGA RETA, BASCULANTE EM FERRO E VIBRO
J10	70X70/187 01 VERGA RETA, BASCULANTE EM FERRO E VIBRO	J10	70X70/187 01 VERGA RETA, BASCULANTE EM FERRO E VIBRO
J11	90X70/187 01 VERGA RETA, BASCULANTE EM FERRO E VIBRO	J11	90X70/187 01 VERGA RETA, BASCULANTE EM FERRO E VIBRO
J12A	90X70/VAR. 01 VERGA RETA, BASCULANTE EM FERRO E VIBRO	J12A	90X70/VAR. 01 VERGA RETA, BASCULANTE EM FERRO E VIBRO
J12B	90X99/188 01 VERGA RETA, BASCULANTE EM FERRO E VIBRO	J12B	90X99/188 01 VERGA RETA, BASCULANTE EM FERRO E VIBRO
J13	90X99/188 01 VERGA RETA, BASCULANTE EM FERRO E VIBRO	J13	90X99/188 01 VERGA RETA, BASCULANTE EM FERRO E VIBRO
J14	91,5X170/100 01 VERGA RETA, SOBREVÉRGIA ENCALHADA, QUILHOTINA EM MADEIRA E VIBRO	J14	91,5X170/100 01 VERGA RETA, SOBREVÉRGIA ENCALHADA, QUILHOTINA EM MADEIRA E VIBRO
J15	91,5X170/100 01 VERGA RETA, SOBREVÉRGIA ENCALHADA, QUILHOTINA EM MADEIRA E VIBRO	J15	91,5X170/100 01 VERGA RETA, SOBREVÉRGIA ENCALHADA, QUILHOTINA EM MADEIRA E VIBRO
J16	91,5X170/100 01 VERGA RETA, SOBREVÉRGIA ENCALHADA, QUILHOTINA EM MADEIRA E VIBRO	J16	91,5X170/100 01 VERGA RETA, SOBREVÉRGIA ENCALHADA, QUILHOTINA EM MADEIRA E VIBRO
J17	92X170/100 01 VERGA RETA, SOBREVÉRGIA ENCALHADA, QUILHOTINA EM MADEIRA E VIBRO	J17	92X170/100 01 VERGA RETA, SOBREVÉRGIA ENCALHADA, QUILHOTINA EM MADEIRA E VIBRO
J18	92X170/100 01 VERGA RETA, SOBREVÉRGIA ENCALHADA, QUILHOTINA EM MADEIRA E VIBRO	J18	92X170/100 01 VERGA RETA, SOBREVÉRGIA ENCALHADA, QUILHOTINA EM MADEIRA E VIBRO
J19	92X170/100 01 VERGA RETA, SOBREVÉRGIA ENCALHADA, QUILHOTINA EM MADEIRA E VIBRO	J19	92X170/100 01 VERGA RETA, SOBREVÉRGIA ENCALHADA, QUILHOTINA EM MADEIRA E VIBRO
J20	138X169/102 01 VERGA RETA, SOBREVÉRGIA ENCALHADA, QUILHOTINA EM MADEIRA E VIBRO	J20	138X169/102 01 VERGA RETA, SOBREVÉRGIA ENCALHADA, QUILHOTINA EM MADEIRA E VIBRO
J21	92X170/100 01 VERGA RETA, SOBREVÉRGIA ENCALHADA, QUILHOTINA EM MADEIRA E VIBRO	J21	92X170/100 01 VERGA RETA, SOBREVÉRGIA ENCALHADA, QUILHOTINA EM MADEIRA E VIBRO
J22	92X170/100 01 VERGA RETA, SOBREVÉRGIA ENCALHADA, QUILHOTINA EM MADEIRA E VIBRO	J22	92X170/100 01 VERGA RETA, SOBREVÉRGIA ENCALHADA, QUILHOTINA EM MADEIRA E VIBRO
J23	92X170/100 01 VERGA RETA, SOBREVÉRGIA ENCALHADA, QUILHOTINA EM MADEIRA E VIBRO	J23	92X170/100 01 VERGA RETA, SOBREVÉRGIA ENCALHADA, QUILHOTINA EM MADEIRA E VIBRO
J24	92X170/100 01 VERGA RETA, SOBREVÉRGIA ENCALHADA, QUILHOTINA EM MADEIRA E VIBRO	J24	92X170/100 01 VERGA RETA, SOBREVÉRGIA ENCALHADA, QUILHOTINA EM MADEIRA E VIBRO
J25	92X170/100 01 VERGA RETA, SOBREVÉRGIA ENCALHADA, QUILHOTINA EM MADEIRA E VIBRO	J25	92X170/100 01 VERGA RETA, SOBREVÉRGIA ENCALHADA, QUILHOTINA EM MADEIRA E VIBRO
J26	90X170/92 01 VERGA RETA, SOBREVÉRGIA ENCALHADA, QUILHOTINA EM MADEIRA E VIBRO	J26	90X170/92 01 VERGA RETA, SOBREVÉRGIA ENCALHADA, QUILHOTINA EM MADEIRA E VIBRO
J27	90X78/175 02 VERGA RETA, BASCULANTE EM FERRO E VIBRO	J27	90X78/175 02 VERGA RETA, BASCULANTE EM FERRO E VIBRO

RESUMO DAS ALTERAÇÕES

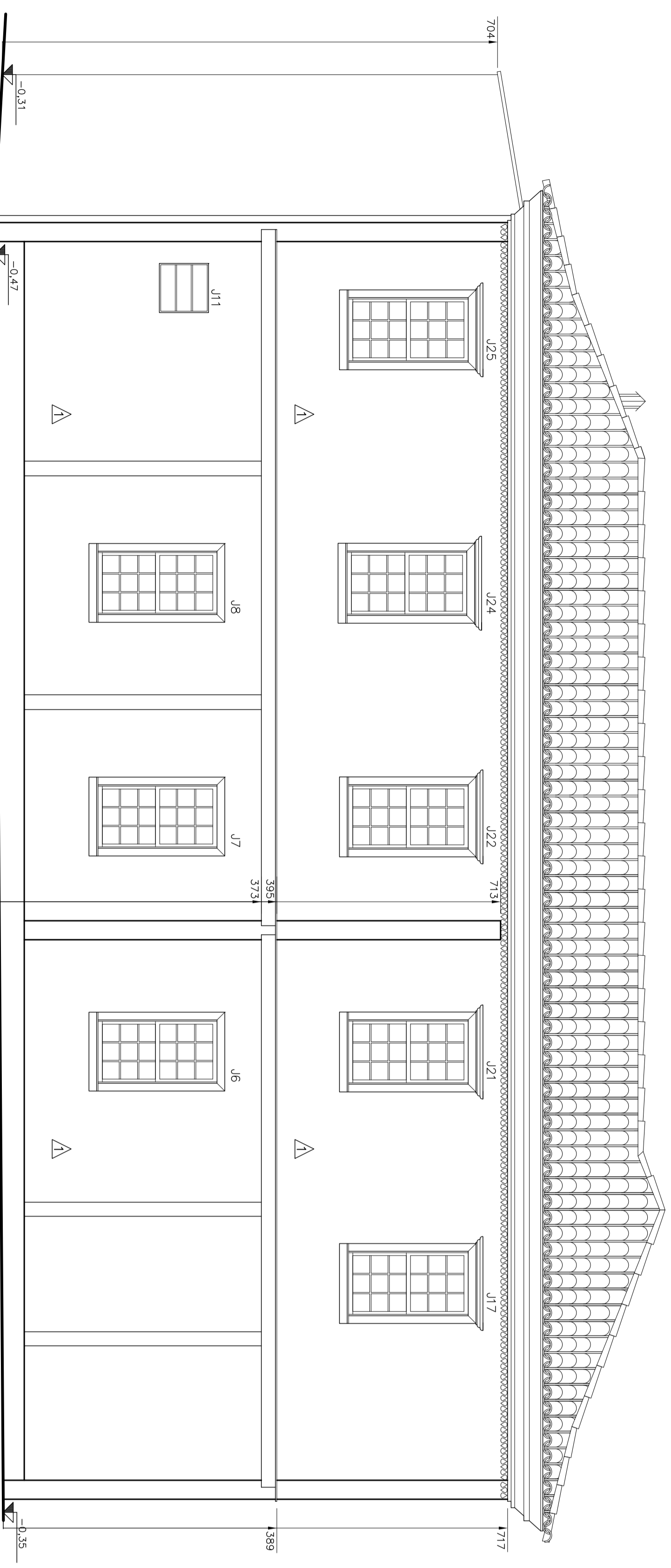
REVISÃO	DATA	DESCRIÇÃO	VERIFICAÇÃO
00	26/09/2012	EMISSÃO INICIAL	ADRIANA PAIVA


Cooperativa Cultural
 DADOS DA EMPRESA
 COOPERATIVA DOS EMPREENDEDORES EM AÇÚC CULTURAIS
 AV. CRISTIANO MACHADO 6401-309 - SAGRADA FAMÍLIA - BELO HORIZONTE/MG
 (31) 3387-7341
 www.cooperativacultural.com.br
 assis.adriana@gmail.com

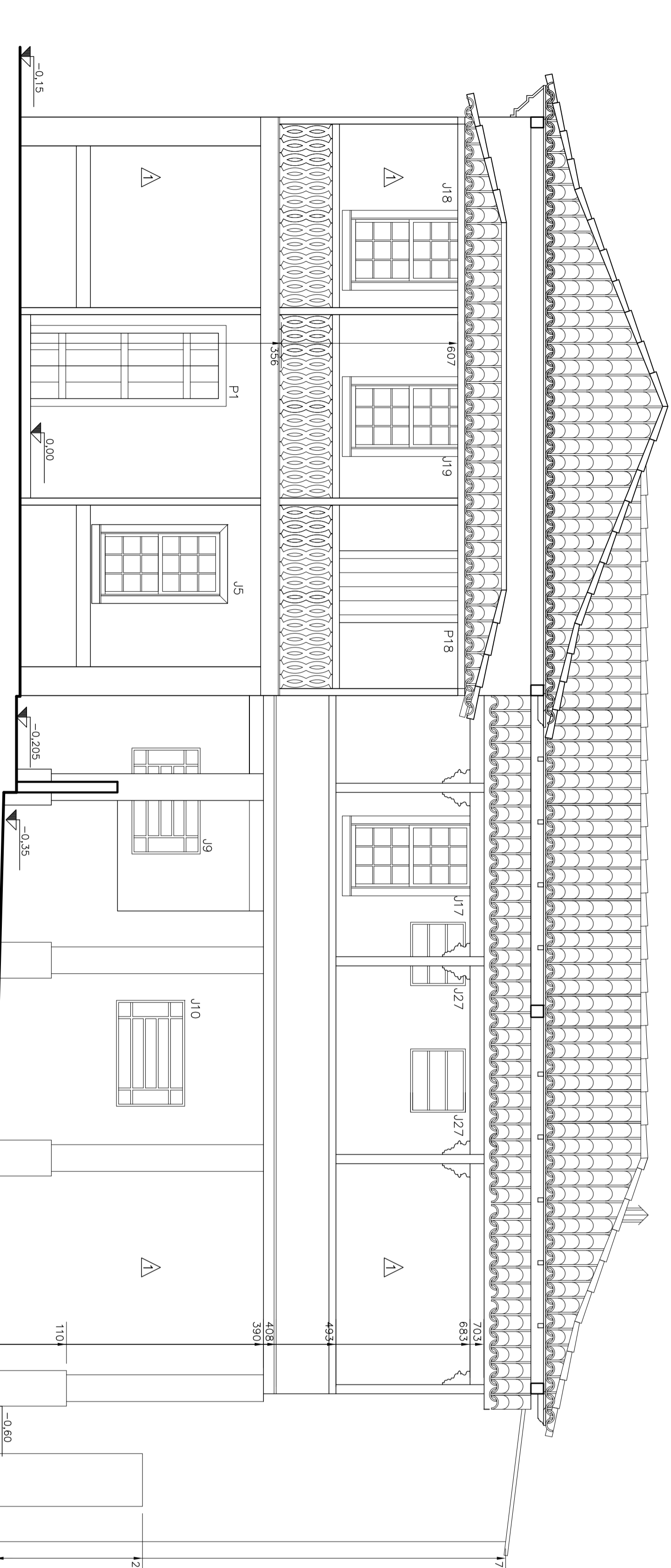
PIRANGAMG
 PROJETO BÁSICO DE RESTAURAÇÃO
 SOLAR DO CONEGO FELICIO
 ENDEREÇO: RUA SÃO SEBASTIÃO, 06
 PRANCA - MG
 PROBLEMA: PREFEREÇA MUNICIPAL DE PRANCA

DETALHE	RESPONSÁVEL TÉCNICO	PROJ.	LEVANTAMENTO ARQUITETÔNICO
FACHADAS LATERAIS	ADRIANA PAIVA DE ASSIS	DES.	ADRIANA PAIVA DE ASSIS

PROJETO	BASE CADASTRAL	LEVANTAMENTO CADASTRAL REALIZADO POR:	FOLHA
LEVANTAMENTO CADASTRAL REALIZADO POR: COOPERATIVA DOS EMPREENDEDORES EM AÇÚC CULTURAIS	1190	ADRIANA PAIVA DE ASSIS	LVT 05/05



FACHADA LESTE
ESCALA 1/50



FACHADA OESTE
ESCALA 1/50